

ERKADO

vrata so naš svet



NOTRANJA VRATA
KATALOG 2025

Izdaja I/2025/A
velja od 12.05.2025

SL



JASMIN 1 s furnirjem STONE GREY ST CPL, kljuka BELLA SLIM črna mat

ERKADO

vrata so naš svet

Notranja vrata so del opreme vsake hiše. Zato pogled na vrata v kontekstu uporabnih in funkcionalnih lastnosti že leta ni dovolj. Danes so vrata element dizajna prostora, ki poudarja vrline odlično urejene hiše, zato ustvarjamo sodobne rešitve, uvajamo privlačno oblikovanje in skrbimo za kakovost izvedbe, kar vam omogoča uživanje ob izbiri vrat Erkado.

Prizadevamo si za razvoj vseh bistvenih območij dejavnosti, ki omogočajo ustvarjanje izdelka, ki bo ustrezal vašim pričakovanjem. Ta cilj dosegamo z vlaganjem v tehnološko napredne proizvodne linije, izobraževanje zaposlenih in sistematično analizo potreb potrošnikov. Dinamični razvoj ni mogoči brez aktivnosti udeležencev prodajnega omrežja. Zahvaljujemo se za navdihujoča mnenja in prijetne odnose.



OKVIRNA VRATA STILE			5
WERBENA NOVO	6	BUDLEJA, POWOJNIK	24
LAURENCJA	8	LUKRECJA	26
FREZZA	10	EPIMEDIUM	28
JASMIN NOVO	12	ARALIA, NOLINA, EWODIA	30
NEMEZJA	14	JUKA CENOVNI HIT!	32
PEONIA	16	FORSYCJA CENOVNI HIT!	34
AMARYLIS	18	LAWENDA CENOVNI HIT!	36
MISKANT	20	IRYS	38
MAGNOLIA	22	DAGLEZJA	40
DEBECJA	42		
SURMIA	44		
BERBERYS, FLOKS	46		
KROKUS	48		
KAMELIA	50		
PETUNIA	52		
AZALIA	54		
HIACYNT	56		
FRAGI	58		
STEKLENA VRATA LOFT ... NOVO			60.
LOFT BASIC NOVO	60	LOFT CLASSIC NOVO	62
		LOFT ART NOVO	64
STEKLENA VRATA GRAF. ... NOVO			68
DEKORATIVNE LAMELE			72
LAKIRANA VRATA			74
AMARYLIS	74	LAURENCJA	82
PEONIA	76	BALDUR	84
MISKANT	78	ANUBIS	86
NEMEZJA	80	UNO PREMIUM	88
TURAN	90		
MILDA	92		
SYLENA	94		
INTARZIJE NOVO			96
PANELNA VRATA			104
BALDUR	104	ANSEDONIA	110
UNO PREMIUM	106	LORIENT	112
ALTAMURA	108	MENTON	114
SORANO	116		
NOTRANJA VHODNA VRATA			118
FORTECA RC2	118	FIKSNI IN NASTAVLJIVI VRATNI PODBOJ	
FORTECA RC3	118	ZA SERIJO HERSE SET	126
FIKSNI PODBOJ ZA FORTECA	122	JEKLENI VRATNI PODBOJ ZA SERIJO HERSE SET	128
JEKLENI PODBOJI ZA FORTECA	123	JEKLENI VRATNI PODBOJ UNITED	
HERSE SET i HERSE MAX SET	124	ZA SERIJO HERSE SET	129
NOTRANJA VHODNA PROTIPOŽARNA VRATA			130
LEDA EI30	130	JEKLENI VRATNI PODBOJI ZA SERIJO LEDA	132
LEDA EI60	130	DVOKRILNA LEDA EI30 IN EI60	133
LESENI PODBOJ ZA SERIJO LEDA	132		
OKOVJA – KLJUKE	NOVO		134
TEHNIČNI PODATKI			145
VENČNI PROFILI IN PILASTRI			151
PANELI ZA POVEČANJE PODBOJA			152
STENSKI DRSNİ SISTEMI			154
DRSNİ SISTEMI SKRITI V STENO			160
DVOKRILNA VRATA			163
ZLOŽLJIVA VRATA			166
SISTEM SKRITIH VRAT COVERT			167
SVETLOBNI DELI			170
PODBOJI			172
NASTAVLJIVI PODBOJ TIPA TUNEL	175	PODBOJ ZA KRILO PORAVNANO S PODBOJEM	179
JEKLENI PODBOJ	176	NASTAVLJIVI PODBOJ ZA POTOPNO KRILO	180
POTOPNI JEKLENI PODBOJ	177	FIKSNI PODBOJ ZA KLASIČNO KRILO	181
NASTAVLJIVI NASADNI PODBOJ PRILAGODLJIVI		NASTAVLJIVI PODBOJ ZA KLASIČNO KRILO	182
ZA JEKLENI PODBOJ	178		



DEKORJI

BARVE, DOSTOPNE ZA NOTRANJA VRATA

GREKO



GREKO WALNUT



MEDIUM GREKO OAK



GOLDEN GREKO OAK



GREKO OAK



GREKO GREY OAK



GREKO SONOMA



LIGHT ACACIA GREKO



WHITE GREKO
(podobna: RAL 9010,
NCS S 0502-Y50R)



SNOW-WHITE GREKO
(podobna: RAL 9016,
NCS S 0300-N)

PREMIUM



GRAPHITE ASH PREMIUM



OAK PREMIUM



NATUR OAK PREMIUM



NATUR OAK PREMIUM
TRANSVERSE ¹⁾



WALNUT CLASSIC PREMIUM

NOVO



CONCRETE PREMIUM



GREY MAPLE PREMIUM



WHITE BARK PREMIUM



WHITE PREMIUM
(podobna: RAL 9003,
NCS S 0500-N)

CPL



WENGE DARK ST CPL



OAK ST CPL



GREY OAK ST CPL



LIGHT GREY ST CPL ¹⁾
(podobna: RAL 7037,
NCS S 5500-N)



ASH-GREY ST CPL ¹⁾
(podobna: RAL 7047,
NCS S 2500-N)



STONE GREY ST CPL ¹⁾²⁾
(podobna: RAL 1019,
NCS S 4005-Y20R)



BLACK ST CPL ¹⁾
(podobna: RAL 9011,
NCS S 9000-N)



NAVY BLUE ST CPL ¹⁾
(podobna: RAL 5011,
NCS 8010-R90B)



DARK GREEN ST CPL ¹⁾
(podobna: RAL 6007,
NCS S 8010-G30Y)



WHITE ST CPL ¹⁾
(podobna: RAL 9003,
NCS S 0500-N)



CAPPUCCINO ST CPL ¹⁾
(podobna: RAL D2 080 80 05
NCS S 3005-Y50R)



SAGE ST CPL ¹⁾²⁾
(podobna: RAL 7033,
NCS S 4005-G20Y)



ANTHRACITE ST CPL ¹⁾
(podobna: RAL 7024
NCS S 8000-N)



ANTHRACITE SATIN 0,2 in 0,7
(podobna: RAL 7024
NCS S 8000-N)



ASH-GREY CPL 0,2 in 0,7
(podobna: RAL 7047,
NCS S 2500-N)



WHITE CPL 0,2 in 0,7
(podobna: RAL 9003,
NCS S 0300-N)



WALNUT CLASSIC CPL 0,2 in 0,7



OAK RETRO CPL 0,2 in 0,7



OAK CLASSIC CPL 0,2 in 0,7



TITANIUM WHITE UV
(podobna: RAL 9003,
NCS S 0500-N)

LAKIRANI UV

PRÁŠNO LAKIRANO v kolekciji LOFT.



BLACK STR
(RAL 9005)




WHITE STR
(RAL 9003)



RAL 5002



RAL 6005



RAL 7006



RAL 7016



RAL 7024



RAL 7032



RAL 8017



RAL 9007



RAL 9010

NOVO

* posebna plast AntiFinger omejuje umazanijo in sledi prstov

¹⁾ uporablja se le pri izbranih vratnih krilih iz plošč. V kompletu se podboj izvede s furnirjem NATUR OAK PREMIUM

²⁾ na voljo od 1.7.2025

OKVIRNA VRATA STILE

KLASIČNA IN POTOPNA



Stabilna prečka
debeline 35 mm ali 22 mm



Impresivni furnir GREKO, odporni
furnir PREMIUM, ali furnir CPL, ki
združuje obe te lastnosti



Fiksna povezava z zatiči



Trije praktični tečaji
2-čepni z regulacijo, nameščeni v
masivni vertikalni okvir debeline
40 mm
(neobvezno nasadni)



Avtomatsko tesnilo
(neobvezno)




Okvirji MDF



Navpični okvirji iz lepljenega lesa,
prekriti s ploščami HDF in MDF¹⁾



Estetska zasteklitev brez okvirja
v utoru



Kljuka CUBE SLIM



Za naročilo, ki obsega komplet s krilom,
se brezplačno izvrtajo odprtine za kljuko
(z rozeto).



Sodobno kaljeno steklo mlečno ali
neobvezno: prozorno in inovativno
lepljeno steklo VSG mat
ali črno



Magnetni vratni odbijač
(neobvezno)

¹⁾ Na voljo za doplačilo pri klasičnih in potopnih modelih, drsnih sistemih po standardu PL in CZ za furnirje WHITE PREMIUM, NATUR OAK PREMIUM, GRAPHITE ASH PREMIUM, GREY MAPLE PREMIUM, OAK ST CPL



WERBENA

NOTRANJA OKVIRNA VRATNA KRILA STILE, KLASIČNA IN POTOPNA



WERBENA 1 s furnirjem SAGE ST CPL, kljuka QUANTA FIT črna mat



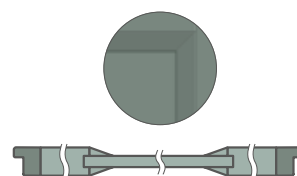
WERBENA 1



WERBENA 2



WERBENA 3



WERBENA 1, 2, 3
poševna plošča letvica
za 16 mm ploščo



WERBENA 4



WERBENA 5




WERBENA 6



WERBENA 4, 5, 6
rob plošče debeline 3 mm
vedno črne barve



WERBENA 4, 5, 6
globoka poševna letvica
ob steklu



WERBENA 4 s furnirjem SAGE ST CPL, kljuka BELLA SLIM krom sijaj

KONSTRUKCIJA

- klasično ali potopno krilo izdelano v okvirni STILE tehnologiji
- navpični in vodoravni okvirji iz plošče MDF prekriti s furnirjem PREMIUM, ST CPL oz. ST CPL s plastjo AntiFinger
- navpični okvirji iz lepljenega lesa, prekriti s ploščami HDF in MDF⁴⁾
- WERBENA 1, 2, 3 - MDF plošče deb. 16 mm z okvirjem s poševno ploščo; WERBENA 4, 5, 6 - plošče HDF deb. 3 mm obojestransko polepljen na steklo, ki je obrobjeno z globoko poševno letvico. **Rob panela je vedno črne barve.**
- širina prosojnosti med poševno letvico in uporabljeno ploščo 40 mm
- neobvezno za doplačilo paneli za povečanje podboja ter venčni profil in pilastri s. 151-153
- možnost skrajšanja krila na lastne stroške, podrobnosti s. 149

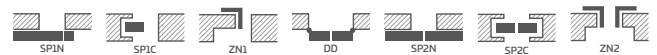
OKOVJE

- trije srebrni 2-čepni tečaji z vodoravno nastavitvijo v klasičnem krilu
- trije skriti tečaji v potopnem krilu srebrne barve (za doplačilo - črne barve), tečaji se dobavijo in ovrednotijo skupaj s podbojem
- ključavnica na zapah v klasičnem krilu in magnetna (opcija: na za jeziček ali z blokado) v potopnem krilu na ključ, patentni vložek, za jeziček ali z blokado, srebrne barve; neobvezno za doplačilo magnetna ključavnica črne ali zlate barve

ZASTEKLITEV

- standardno, kaljeno mlečno ali prozorno steklo 4 mm in za doplačilo lepljeno steklo VSG 221, varno mlečno ali črno steklo obojestransko gladko
- možnost zamenjave strani zasteklitve na NASPROTNO (standard je zasteklitev SPREDAJ)

DOSTOPNE REŠITVE (s. 154-165)



DOSTOPNE ŠIRINE KRIL



DOPLAČILA

za naročilo, ki obsega komplet s krilom, se izvajajo odprtine za kljuke (z rozeto)

rekuperacijska bližnjica standardna ali mini, prezračevalni spodrez standardni ali mini (str. 149)

plastični lesu podobni tulci (4 kosi)

kovinski tulci, okrogli in kvadratni (4 kosi); zaključek: brušen nikelj, patina, beli in črn

prezračevalna rešetka (samo za krila širin: 80, 90, 100)

klasično in potopno krilo »100«

lepljeno steklo VSG 221 varno steklo, obojestransko gladko

kovinski pokrovi za tečaje v klasičnem krilu (barva: brušen nikelj, patina, krom sijaj, medenina sijaj, bela in črna)

avtomatsko tesnilo²⁾

zamenjava na magnetno ključavnico črne ali zlate barve za potopna krila

zamenjava ključavnice s črno ključavnico za klasična krila⁷⁾

zamenjava tečajev s črnimi tečaji za klasična krila⁷⁾

zamenjava z nasadili in čelnico črne barve oz. zlate za potopna krila


magnetni odbijač²⁾
(na voljo v šestih barvah s. 149)

navpični okvirji iz lepljenega lesa⁴⁾

PREMIUM



CPL



Okvirji iz lepljenega lesa⁴⁾

¹⁾ beli gladek furnir, ki imitira pobarvano površino

²⁾ uporaba odbijača onemogoča uporabo avtomatskega tesnila in krajšega krila in obratno

³⁾ posebna plast **AntiFinger** omejuje umazanijo in sledi prstov

⁴⁾ navpični okvirji iz slojno lepljenega lesa prekriti s ploščami HDF in MDF na voljo za doplačilo za furnirje WHITE PREMIUM, NATUR OAK PREMIUM, GRAPHITE ASH PREMIUM, GREY MAPLE PREMIUM, OAK ST CPL

⁵⁾ le za potopna krila

⁶⁾ do razprodaje zalog ⁷⁾ na voljo od 1.7.2025



LAURENCJA

NOTRANJA OKVIRNA VRATNA KRILA STILE, KLASIČNA IN POTOPNA



LAURENCJA 1 s furnirjem WHITE ST CPL, steklo VSG črno, kljuka QUANTA FIT črna mat



LAURENCJA 1



LAURENCJA 2



LAURENCJA 3



LAURENCJA 4



LAURENCJA 5



LAURENCJA 6

LAURENCJA 1 s furnirjem WHITE PREMIUM, ključka CUBE PREMIUM črna mat in lepljeno črno steklo VSG 221



KONSTRUKCIJA

- klasično ali potopno krilo izdelano v okvirni STILE tehnologiji
- navpični in vodoravni okvirji iz plošče MDF prekriti s furnirjem PREMIUM, ST CPL oz. ST CPL s plastjo AntiFinger
- navpični okvirji iz lepljenega lesa, prekriti s ploščami HDF in MDF⁴⁾
- profili iz HDF plošče 4mm, prekriti s CPL ali PREMIUM furnirjem
- zelo široka prečka debeline 35 mm
- neobvezno za doplačilo paneli za povečanje podboja ter venčni profil in pilastri s. 151-153
- možnost skrajšanja krila na lastne stroške, podrobnosti s. 149

OKOVJE

- trije srebrni 2-čepni tečaji z vodoravno nastavitvijo v klasičnem krilu
- trije skriti tečaji v potopnem krilu srebrne barve (za doplačilo - črne barve), tečaji se dobavijo in ovrednotijo skupaj s podbojem
- ključavnica na zapah v klasičnem krilu in magnetna (opcija: na za jeziček ali z blokado) v potopnem krilu na ključ, patentni vložek, za jeziček ali z blokado, srebrne barve; neobvezno za doplačilo magnetna ključavnica črne ali zlate barve

ZASTEKLITEV

- standardno, kaljeno mlečno ali prozorno steklo 4 mm in za doplačilo lepljeno steklo VSG 221, varno mlečno ali črno steklo obojestransko gladko
- možnost zamenjave strani zasteklitve na NASPROTNO (standard je zasteklitev SPREDAJ)

DOSTOPNE REŠITVE (s. 154-165)



DOSTOPNE ŠIRINE KRIL

60 65 70 75 80N⁵⁾ 80 85 90 95 100

DOPLAČILA

za naročilo, ki obsega komplet s krilom, se izvajajo odprtine za kljuke (z rozeto)

rekuperacijska bližnjica standardna ali mini, prezračevalni spodrez standardni ali mini (str. 149)

plastični lesu podobni tulci (4 kosi)

kovinski tulci, okrogli in kvadratni (4 kosi); zaključek: brušen nikelj, patina, beli in črn

prezračevalna rešetka (samo za krila širin: 80, 90, 100)

klasično in potopno krilo »100«

lepljeno steklo VSG 221 varno steklo, obojestransko gladko

kovinski pokrovi za tečaje v klasičnem krilu (barva: brušen nikelj, patina, krom sijaj, medenina sijaj, bela in črna)

avtomatsko tesnilo²⁾

zamenjava na magnetno ključavnico črne ali zlate barve za potopna krila

zamenjava ključavnice s črno ključavnico za klasična krila⁷⁾

zamenjava tečajev s črnimi tečaji za klasična krila⁷⁾

zamenjava z nasadili in čelnico črne barve oz. zlate za potopna krila


magnetni odbijač²⁾ (na voljo v šestih barvah s. 149)

navpični okvirji iz lepljenega lesa⁴⁾

PREMIUM



CPL



Okvirji iz lepljenega lesa⁴⁾

¹⁾ beli gladek furnir, ki imitira pobarvano površino

²⁾ uporaba odbijača onemogoča uporabo avtomatskega tesnila in krajšega krila in obratno

³⁾ posebna plast **AntiFinger** omejuje umazanijo in sledi prstov

⁴⁾ navpični okvirji iz slojno lepljenega lesa prekriti s ploščami HDF in MDF na voljo za doplačilo za furnirje WHITE PREMIUM, NATUR OAK PREMIUM, GRAPHITE ASH PREMIUM, GREY MAPLE PREMIUM, OAK ST CPL

⁵⁾ le za potopna krila

⁶⁾ do razprodaje zalog ⁷⁾ na voljo od 1.7.2025



FREZJA

NOTRANJA OKVIRNA VRATNA KRILA STILE, KLASIČNA IN POTOPNA



WERBENA 9 s furnirjem SAGE ST CPL, kljuka BELLA SLIM krom sijaj



FREZJA 1



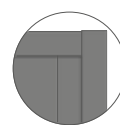
FREZJA 2



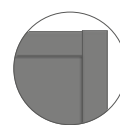
FREZJA 3



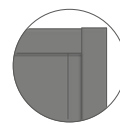
FREZJA 4



FREZJA 2



FREZJA 4



FREZJA 6



FREZJA 9
rob plošče debeline 3 mm
vedno črne barve



FREZJA 5



FREZJA 6



FREZJA 7³⁾



FREZJA 8²⁾



FREZJA 8
prezračevalni spodrez

²⁾ FREZJA 8 – steklo debeline 8 mm

³⁾ FREZJA 7 – model samo z ogledalom; druga stran – plošča polepljena z določenim furnirjem. sprednja stran – ogledalo na strani s tečajji (kot na sliki)

FREZJA 9⁸⁾ s furnirjem LIGHT GREY ST CPL, kljuka QUANTA FIT črna mat



KONSTRUKCIJA

- klasično ali potopno krilo izdelano v okvirni STILE tehnologiji
- navpični in vodoravni okvirji iz plošče MDF prekriti s furnirjem GREKO, PREMIUM, ST CPL oz. ST CPL s plastjo AntiFinger
- navpični okvirji iz lepljenega lesa, prekriti s ploščami HDF in MDF⁶⁾
- paneli iz HDF plošče debeline 16 mm (pri modelih FREZJA 2 in 6 tudi plošča 4 mm), prekriti z GREKO, CPL ali PREMIUM furnirjem, FREZJA 7 je na voljo le z ogledalom
- pri modelu FREZJA 9 panel iz HDF plošče, debeline 3 mm, obojestransko polepljen na steklo. **Rob panela je vedno črne barve.**
- neobvezno za doplačilo paneli za povečanje podboja ter venčni profil in pilastri s. 151-153
- možnost skrajšanja krila na lastne stroške, podrobnosti s. 149


OKOVJE

- trije srebrni 2-čepni tečajji z vodoravno nastavitvijo v klasičnem krilu
- trije skriti tečajji v potopnem krilu srebrne barve (za doplačilo - črne barve), tečajji se dobavijo in ovrednotijo skupaj s podbojem
- ključavnica na zapah v klasičnem krilu in magnetna (opcija: na za jeziček ali z blokado) v potopnem krilu na ključ, patentni vložek, za jeziček ali z blokado, srebrne barve; neobvezno za doplačilo magnetna ključavnica črne ali zlate barve


ZASTEKLITEV

- standardno 4 mm kaljeno mlečno steklo, prozorno ali zrcalno na eni strani (samo FREZJA 7) in za doplačilo: lepljeno steklo VSG 221 mlečno ali črno steklo varno steklo, gladko na obeh straneh (za FREZJA 1, 3, 5) ali dekorativno kaljeno steklo 4 mm relief in point **NOVO** (za FREZJA 1, 3, 5). Steklo relief in point na eni strani gladko.
- možnost zamenjave strani zasteklitve na NASPROTNO (standard je zasteklitve SPREDAJ)
- fiksna širina zasteklitve; FREZJA 1 – 140 mm, FREZJA 5 – 80 mm, FREZJA 9 – 50 mm


GREKO⁸⁾



PREMIUM⁸⁾



CPL⁸⁾



Okvirji iz lepljenega lesa⁶⁾

¹⁾ beli gladek furnir, ki imitira pobarvano površino

²⁾ ni na voljo za FREZJA 8

³⁾ FREZJA 8 ni na voljo v drsnih sistemih

⁴⁾ uporaba odbijača onemogoča uporabo avtomatskega tesnila in krajšega krila in obratno

⁵⁾ posebna plast **AntiFinger** omejuje umazanijo in sledi prstov

⁶⁾ navpični okvirji iz slojno lepljenega lesa prekriti s ploščami HDF in MDF na voljo za doplačilo za furnirje WHITE PREMIUM, NATUR OAK PREMIUM, GRAPHITE ASH PREMIUM, GREY MAPLE PREMIUM, OAK ST CPL

⁷⁾ le za potopna krila

⁸⁾ Model FREZJA 9 je na voljo s furnirji PREMIUM in ST CPL.

⁹⁾ ni na voljo za furnirje GREKO

¹⁰⁾ do razprodaje zalog ¹¹⁾ na voljo od 1.7.2025

DOSTOPNE REŠITVE (s. 154-165)



DOSTOPNE ŠIRINE KRIL



DOPLAČILA

za naročilo, ki obsega komplet s krilom, se izvrtajo odprtine za kljuko (z rozeto)

rekuperacijska bližnjica standardna ali mini, prezračevalni spodrez standardni ali mini (str. 149)

plastični lesu podobni tulci (4 kosi)²⁾

kovinski tulci, okrogli in kvadratni²⁾ (4 kosi.); zaključek: brušen nikelj, patina, beli in črn

prezračevalna rešetka²⁾ (samo za krila širin: 80, 90, 100)

klasično in potopno krilo »100«

VSG 221 lepljeno varno steklo, obojestransko gladko ali dekorativno steklo

kovinski pokrovi za tečaje v klasičnem krilu (barva: brušen nikelj, patina, krom sijaj, medenina sijaj, bela in črna)

avtomatsko tesnilo⁴⁾ (ni na voljo za FREZJA 8)

zamenjava na magnetno ključavnico črne ali zlate barve za potopna krila

zamenjava ključavnice s črno ključavnico za klasična krila¹¹⁾.

zamenjava tečajev s črnimi tečajji za klasična krila¹¹⁾.

zamenjava z nasadili in čelnico črne barve oz. zlate za potopna krila

magnetni odbijač⁴⁾
(na voljo v šestih barvah s. 149)

navpični okvirji iz lepljenega lesa⁶⁾

standard PL2112⁹⁾

+15% k ceni krila pred doplačili



JASMIN

NOTRANJA OKVIRNA VRATNA KRILA STILE, KLASIČNA IN POTOPNA

ZAŠČITEN VZOREC

ERKADO

015099362-0001/015099362-0006



JASMIN 3 s furnirjem CAPPUCCINO ST CPL, kljuka BELLA SLIM črna mat



JASMIN 1



JASMIN 2



JASMIN 3



JASMIN 4



JASMIN 5



JASMIN 6



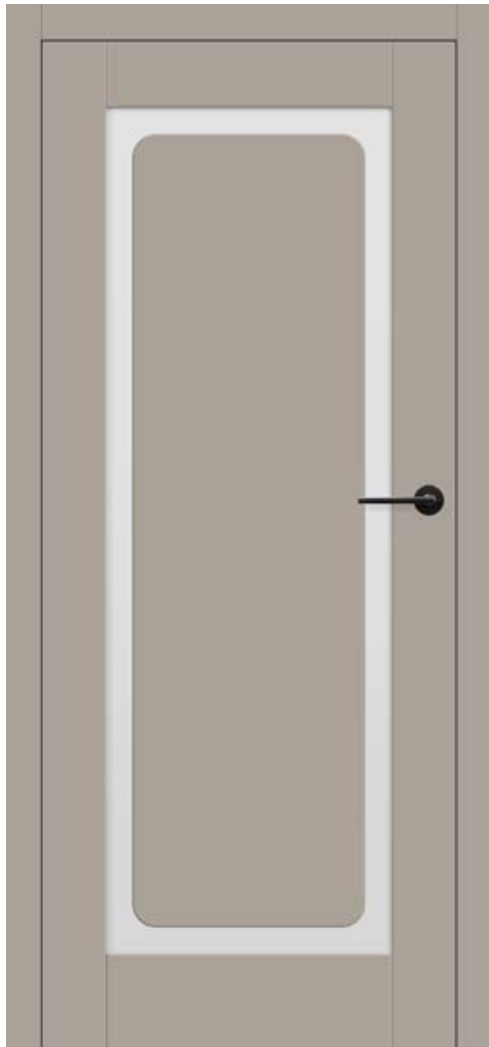
JASMIN 7



JASMIN 8



JASMIN
rob plošče debeline 3 mm
vedno črne barve



JASMIN 1 s furnirjem STONE GREY ST CPL, kljuka BELLA SLIM črna mat

KONSTRUKCIJA

- klasično ali potopno krilo izdelano v okvirni STILE tehnologiji
- navpični in vodoravni okvirji iz plošče MDF prekriti s furnirjem PREMIUM, ST CPL oz. ST CPL s plastjo AntiFinger
- navpični okvirji iz lepljenega lesa, prekriti s ploščami HDF in MDF⁴⁾
- plošče HDF debeline 3 mm, obojestransko polepljene na steklo. **Rob panela je vedno črne barve.**
- širina prosojnosti med robom okvirja in polepljeno ploščo je 50 mm
- neobvezno za doplačilo paneli za povečanje podboja ter venčni profil in pilastri s. 151-153
- možnost skrajšanja krila na lastne stroške, podrobnosti s. 149

OKOVJE

- trije srebrni 2-čepni tečajji z vodoravno nastavitvijo v klasičnem krilu
- trije skriti tečajji v potopnem krilu srebrne barve (za doplačilo - črne barve), tečajji se dobavijo in ovrednotijo skupaj s podbojem
- ključavnica na zapah v klasičnem krilu in magnetna (opcija: na za jeziček ali z blokado) v potopnem krilu na ključ, patentni vložek, za jeziček ali z blokado, srebrne barve; neobvezno za doplačilo magnetna ključavnica črne ali zlate barve

ZASTEKLITEV

- standardno, kaljeno mlečno ali prozorno steklo 4 mm in za doplačilo lepljeno steklo VSG 221, varno mlečno ali črno steklo obojestransko gladko
- možnost zamenjave strani zasteklitve na NASPROTNO (standard je zasteklitev SPREDAJ)

DOSTOPNE REŠITVE (s. 154-165)



DOSTOPNE ŠIRINE KRIL

60 65 70 75 80N⁵⁾ 80 85 90 95 100

DOPLAČILA

za naročilo, ki obsega komplet s krilom, se izvrtajo odprtine za kljuke (z rozeto)

rekuperacijska bližnjica standardna ali mini, prezračevalni spodrez standardni ali mini (str. 149)

plastični lesu podobni tulci (4 kosi)

kovinski tulci, okrogli in kvadratni (4 kosi); zaključek: brušen nikelj, patina, beli in črn

prezračevalna rešetka (samo za krila širin: 80, 90, 100)

klasično in potopno krilo »100«

lepljeno steklo VSG 221 varno steklo, obojestransko gladko

kovinski pokrovi za tečaje v klasičnem krilu (barva: brušen nikelj, patina, krom sijaj, medenina sijaj, bela in črna)

avtomatsko tesnilo²⁾

zamenjava na magnetno ključavnico črne ali zlate barve za potopna krila

zamenjava ključavnice s črno ključavnico za klasična krila⁷⁾

zamenjava tečajev s črnimi tečajji za klasična krila⁷⁾

zamenjava z nasadili in čelnico črne barve oz. zlate za potopna krila


magnetni odbijač²⁾
(na voljo v šestih barvah s. 149)

navpični okvirji iz lepljenega lesa⁴⁾

PREMIUM



CPL



Okvirji iz lepljenega lesa⁴⁾

¹⁾ beli gladek furnir, ki imitira pobarvano površino

²⁾ uporaba odbijača onemogoča uporabo avtomatskega tesnila in krajšega krila in obratno

³⁾ posebna plast **AntiFinger** omejuje umazanijo in sledi prstov

⁴⁾ navpični okvirji iz slojno lepljenega lesa prekriti s ploščami HDF in MDF na voljo za doplačilo za furnirje WHITE PREMIUM, NATUR OAK PREMIUM, GRAPHITE ASH PREMIUM, GREY MAPLE PREMIUM, OAK ST CPL

⁵⁾ le za potopna krila

⁶⁾ do razprodaje zalog ⁷⁾ na voljo od 1.7.2025



NEMEZJA

NOTRANJA OKVIRNA VRATNA KRILA STILE, KLASIČNA IN POTOPNA



NEMEZJA 14 s furnirjem ANTHRACITE ST CPL, kljuka QUANTA FIT črna mat



NEMEZJA 4



NEMEZJA 6




NEMEZJA 7



NEMEZJA 8



NEMEZJA 9



Fazirana plošča



NEMEZJA 10



NEMEZJA 11




NEMEZJA 12



NEMEZJA 15



NEMEZJA 16



NEMEZJA 16
Ravna plošča

NOVO

JASMIN 16 s furnirjem CAPPUCCINO ST CPL, kljuka QUANTA FIT črna mat



KONSTRUKCIJA

- klasično ali potopno krilo izdelano v okvirni STILE tehnologiji
- navpični in vodoravni okvirji iz plošče MDF prekriti s furnirjem GREKO, PREMIUM, ST CPL oz. ST CPL s plastjo AntiFinger
- navpični okvirji iz lepljenega lesa, prekriti s ploščami HDF in MDF⁴⁾
- paneli iz HDF plošče 16 mm, fazirani in gladki (samo NEMEZJA 16) prekriti z izbranim GREKO, CPL ali PREMIUM furnirjem
- neobvezno za doplačilo paneli za povečanje podboja ter venčni profil in pilastri s. 151-153
- možnost skrajšanja krila na lastne stroške, podrobnosti s. 149

OKOVJE

- trije srebrni 2-čepni tečaji z vodoravno nastavitvijo v klasičnem krilu
- trije skriti tečaji v potopnem krilu srebrne barve (za doplačilo - črne barve), tečaji se dobavijo in ovrednotijo skupaj s podbojem
- ključavnica na zapah v klasičnem krilu in magnetna (opcija: na za jeziček ali z blokado) v potopnem krilu na ključ, patentni vložek, za jeziček ali z blokado, srebrne barve; neobvezno za doplačilo magnetna ključavnica črne ali zlate barve

ZASTEKLITEV

- standardno, kaljeno mlečno ali prozorno steklo 4 mm in za doplačilo lepljeno steklo VSG 221, varno mlečno ali črno steklo, obojestransko gladko ali dekorativno kaljeno steklo 4 mm relief in point **NOVO** za NEMEZJA 4, 7, 11, 15 (relief in point steklo na eni strani gladko).
- možnost zamenjave strani zasteklitve na NASPROTNO (standard je zasteklitev SPREDAJ)

DOSTOPNE REŠITVE (s. 154-165)



DOSTOPNE ŠIRINE KRIL

60 65 70 75 80⁵⁾ 80 85 90 95 100

DOPLAČILA

za naročilo, ki obsega komplet s krilom, se izvajajo odprtine za kljuko (z rozeto)

rekuperacijska bližnjica standardna ali mini, prezračevalni spodrez standardni ali mini (str. 149)

plastični lesu podobni tulci (4 kosi)

kovinski tulci, okrogli in kvadratni (4 kosi); zaključek: brušen nikelj, patina, beli in črn prezračevalna rešetka (samo za krila širin: 80, 90, 100)

klasično in potopno krilo »100«

VSG 221 lepljeno varno steklo, obojestransko gladko ali dekorativno steklo

kovinski pokrovi za tečaje v klasičnem krilu (barva: brušen nikelj, patina, krom sijaj, medenina sijaj, bela in črna)

avtomatsko tesnilo²⁾

zamenjava na magnetno ključavnico črne ali zlate barve za potopna krila

zamenjava ključavnice s črno ključavnico za klasična krila¹⁰⁾.

zamenjava tečajev s črnimi tečaji za klasična krila¹⁰⁾.

zamenjava z nasadili in čelnicno črne barve oz. zlate za potopna krila

magnetni odbijač²⁾

(na voljo v šestih barvah s. 149)

navpični okvirji iz lepljenega lesa⁴⁾

standard PL2112⁸⁾

+15% k ceni krila pred doplačili


GREKO



PREMIUM



CPL



Okvirji iz lepljenega lesa⁴⁾

¹⁾ beli gladek furnir, ki imitira pobarvano površino

²⁾ uporaba odbijača onemogoča uporabo avtomatskega tesnila in krajšega krila in obratno

³⁾ posebna plast **AntiFinger** omejuje umazanijo in sledi prstov

⁴⁾ navpični okvirji iz slojno lepljenega lesa prekriti s ploščami HDF in MDF na voljo za doplačilo za furnirje WHITE PREMIUM, NATUR OAK PREMIUM, GRAPHITE ASH PREMIUM, GREY MAPLE PREMIUM, OAK ST CPL

⁵⁾ le za potopna krila

⁷⁾ okrasni venčni profil skupaj s pilastri proti dodatnemu plačilu, s. 151

⁸⁾ ni na voljo za dekorje GREKO

⁹⁾ do razprodaje zalog ¹⁰⁾ na voljo od 1.7.2025



PEONIA

NOTRANJA OKVIRNA VRATNA KRILA STILE, KLASIČNA IN POTOPNA



PEONIA 2 s furnirjem SAGE ST CPL, mlečno steklo, kljuka BELLA SLIM medenina sijaj, z venčnim profilom in pilastri⁶⁾.



PEONIA 1



PEONIA 2



PEONIA 3



PEONIA 4



PEONIA 5



PEONIA 6



Lepljen dvostranski križ šir. 25 mm
barve krila ali črni

PEONIA s furnirjem SAGE ST CPL, ključka CUBE PREMIUM črna mat, z venčnim profilom in pilastri⁹⁾



KONSTRUKCIJA

- klasično ali potopno krilo izdelano v okvirni STILE tehnologiji
- navpični in vodoravni okvirji iz plošče MDF prekriti s furnirjem GREKO, PREMIUM, ST CPL oz. ST CPL s plastjo AntiFinger
- navpični okvirji iz lepljenega lesa, prekriti s ploščami HDF in MDF⁴⁾
- paneli iz HDF plošče 16 mm, posneti in prekriti z GREKO, CPL ali PREMIUM furnirjem
- lepljen na steklo dvostranski križ šir. 25 mm in višine: navpično 12 mm in vodoravno 8 mm
- neobvezno možnost spremembe furnirja križa na barvo BLACK ST CPL, neodvisno od furnirja na krilu
- neobvezno za doplačilo paneli za povečanje podboja ter venčni profil in pilastri s. 151-153
- možnost skrajšanja krila na lastne stroške, podrobnosti s. 149


OKOVJE

- trije srebrni 2-čepni tečaji z vodoravno nastavitvijo v klasičnem krilu
- trije skriti tečaji v potopnem krilu srebrne barve (za doplačilo - črne barve), tečaji se dobavijo in ovrednotijo skupaj s podbojem
- ključavnica na zapah v klasičnem krilu in magnetna (opcija: na za jeziček ali z blokado) v potopnem krilu na ključ, patentni vložek, za jeziček ali z blokado, srebrne barve; neobvezno za doplačilo magnetna ključavnica črne ali zlate barve

ZASTEKLITEV

- standardno, kaljeno mlečno ali prozorno steklo 4 mm in za doplačilo lepljeno steklo VSG 221, varno mlečno ali črno steklo, obojestransko gladko ali dekorativno kaljeno steklo 4 mm relief in point **NOVO** (relief in point steklo na eni strani gladko).
- možnost zamenjave strani zasteklitve na NASPROTNO (standard je zasteklitev SPREDAJ)


GREKO



PREMIUM



CPL



Okvirji iz lepljenega lesa⁴⁾

DOSTOPNE REŠITVE (s. 154-165)



DOSTOPNE ŠIRINE KRIL



DOPLAČILA

za naročilo, ki obsega komplet s krilom, se izvirajo odprtine za kljuko (z rozeto)

rekuperacijska bližnjica standardna ali mini, prezačevalni spodrez standardni ali mini (str. 149)

plastični lesu podobni tulci (4 kosi)

kovinski tulci, okrogli in kvadratni (4 kosi); zaključek: brušen nikelj, patina, beli in črn

prezačevalna rešetka (samo za krila širin: 80, 90, 100)

klasično in potopno krilo »100«

VSG 221 lepljeno varno steklo, obojestransko gladko ali dekorativno steklo

kovinski pokrovi za tečaje v klasičnem krilu (barva: brušen nikelj, patina, krom sijaj, medenina sijaj, bela in črna)

avtomatsko tesnilo²⁾

zamenjava na magnetno ključavnico črne ali zlate barve za potopna krila

zamenjava ključavnice s črno ključavnico za klasična krila¹⁰⁾.

zamenjava tečajev s črnimi tečaji za klasična krila¹⁰⁾.

zamenjava z nasadili in čelnico črne barve oz. zlate za potopna krila

magnetni odbijač²⁾

(na voljo v šestih barvah s. 149)

navpični okvirji iz lepljenega lesa⁴⁾

standard PL2112⁸⁾

+15% k ceni krila pred doplačili

¹⁾ beli gladek furnir, ki imitira pobarvano površino

²⁾ uporaba odbijača onemogoča uporabo avtomatskega tesnila in krajšega krila in obratno

³⁾ posebna plast **AntiFinger** omejuje umazanijo in sledi prstov

⁴⁾ navpični okvirji iz slojno lepljenega lesa prekriti s ploščami HDF in MDF na voljo za doplačilo za furnirje WHITE PREMIUM, NATUR OAK PREMIUM, GRAPHITE ASH PREMIUM, GREY MAPLE PREMIUM, OAK ST CPL

⁵⁾ le za potopna krila

⁶⁾ okrasni venčni profil skupaj s pilastri proti dodatnemu plačilu, s. 151

⁸⁾ ni na voljo za furnirje GREKO

⁹⁾ do razprodaje zalog ¹⁰⁾ na voljo od 1.7.2025




AMARYLIS


NOTRANJA OKVIRNA VRATNA KRILA STILE, KLASIČNA IN POTOPNA



AMARYLIS 2 s furnirjem STONE GREY ST CPL, z dekorativno reliefno zasteklitvijo, kljuka BELLA SLIM medenina sijaj, z venčnim profilom in pilastri⁷⁾.



AMARYLIS 1



AMARYLIS 2



AMARYLIS 3



AMARYLIS 4



AMARYLIS 5



AMARYLIS 6



AMARYLIS 7



AMARYLIS 8



AMARYLIS 9




Lepljen dvostranski križ šir. 25 mm
barve krila ali črni

AMARYLIS 3 s furnirjem NATUR OAK PREMIUM, kljuka BELLA SLIM črna mat




GREKO



PREMIUM



CPL



Okvirji iz lepljenega lesa 4)

- 1) beli gladek furnir, ki imitira pobarvano površino
 2) uporaba odbijača onemogoča uporabo avtomatskega tesnila in krajšega krila in obratno
 3) posebna plast **AntiFinger** omejuje umazanijo in sledi prstov
 4) navpični okvirji iz slojno lepljenega lesa prekriti s ploščami HDF in MDF na voljo za doplačilo za furnirje WHITE PREMIUM, NATUR OAK PREMIUM, GRAPHITE ASH PREMIUM, GREY MAPLE PREMIUM, OAK ST CPL
 5) le za potopna krila
 7) okrasni venčni profil skupaj s pilastri proti dodatnemu plačilu, s. 151
 8) ni na voljo za furnirje GREKO
 9) do razprodaje zalog 10) na voljo od 1.7.2025

KONSTRUKCIJA

- klasično ali potopno krilo izdelano v okvirni STILE tehnologiji
- navpični in vodoravni okvirji iz plošče MDF prekriti s furnirjem GREKO, PREMIUM, ST CPL oz. ST CPL s plastjo AntiFinger
- navpični okvirji iz lepljenega lesa, prekriti s ploščami HDF in MDF 4)
- lepljen na steklo dvostranski križ šir. 25 mm in višine: navpično 12 mm in vodoravno 8 mm
- neobvezno možnost spremembe furnirja križa na barvo BLACK ST CPL, neodvisno od furnirja na krilu
- neobvezno za doplačilo paneli za povečanje podboja ter venčni profil in pilastri s. 151-153
- možnost skrajšanja krila na lastne stroške, podrobnosti s. 149

OKOVJE

- trije srebrni 2-čepni tečaji z vodoravno nastavitvijo v klasičnem krilu
- trije skriti tečaji v potopnem krilu srebrne barve (za doplačilo - črne barve), tečaji se dobavijo in ovrednotijo skupaj s podbojem
- ključavnica na zapah v klasičnem krilu in magnetna (opcija: na za jeziček ali z blokado) v potopnem krilu na ključ, patentni vložek, za jeziček ali z blokado, srebrne barve; neobvezno za doplačilo magnetna ključavnica črne ali zlate barve

ZASTEKLITEV

- standardno, kaljeno mlečno ali prozorno steklo 4 mm in za doplačilo lepljeno steklo VSG 221, varno mlečno ali črno steklo, obojestransko gladko ali dekorativno kaljeno steklo 4 mm relief in point **NOVO** (relief in point steklo na eni strani gladko).
- možnost zamenjave strani zasteklitve na NASPROTNO (standard je zasteklitve SPREDAJ)

DOSTOPNE REŠITVE (s. 154-165)



DOSTOPNE ŠIRINE KRIL



DOPLAČILA

za naročilo, ki obsega komplet s krilom, se izvajajo odprtine za kljuko (z rozeto)

VSG 221 lepljeno varno steklo, obojestransko gladko ali dekorativno steklo

rekuperacijska bližnjica standardna ali mini, prezračevalni spodrez standardni ali mini (str. 149)

plastični lesu podobni tulci (4 kosi)

kovinski tulci, okrogli in kvadratni (4 kosi); zaključek: brušen nikelj, patina, beli in črn

prezračevalna rešetka (samo za krila širin: 80, 90, 100)

klasično in potopno krilo »100«

kovinski pokrovi za tečaje v klasičnem krilu (barva: brušen nikelj, patina, krom sijaj, medenina sijaj, bela in črna)

avtomatsko tesnilo 2)

zamenjava na magnetno ključavnico črne ali zlate barve za potopna krila

zamenjava ključavnice s črno ključavnico za klasična krila 10).

zamenjava tečajev s črnimi tečaji za klasična krila 10).

zamenjava z nasadili in čelnico črne barve oz. zlate za potopna krila

magnetni odbijač 2)
(na voljo v šestih barvah s. 149)

navpični okvirji iz lepljenega lesa 4)

standard PL2112 2)

+15% k ceni krila pred doplačili



MISKANT

NOTRANJA OKVIRNA VRATNA KRILA STILE, KLASIČNA IN POTOPNA




MISKANT 2 s furnirjem NATUR OAK PREMIUM, podboj s furnirjem BLACK ST CPL, kjujka BELLA SLIM črna mat



MISKANT 1



MISKANT 2



MISKANT 3



Črne linije šir: 18 mm, tiskane



MISKANT 4




MISKANT 5



MISKANT 6

MISKANT 3 s furnirjem NATUR OAK PREMIUM, podboji s furnirjem BLACK ST CPL, kljuka CUBE črna mat



KONSTRUKCIJA

- klasično ali potopno krilo izdelano v okvirni STILE tehnologiji
- navpični in vodoravni okvirji iz plošče MDF prekriti s furnirjem GREKO, PREMIUM, ST CPL oz. ST CPL s plastjo AntiFinger
- navpični okvirji iz lepljenega lesa, prekriti s ploščami HDF in MDF⁴⁾
- neobvezno za doplačilo paneli za povečanje podboja ter venčni profil in pilastri s. 151-153
- možnost skrajšanja krila na lastne stroške, podrobnosti s. 149

OKOVJE

- trije srebrni 2-čepni tečajji z vodoravno nastavitvijo v klasičnem krilu
- trije skriti tečajji v potopnem krilu srebrne barve (za doplačilo - črne barve), tečajji se dobavijo in ovrednotijo skupaj s podbojem
- ključavnica na zapah v klasičnem krilu in magnetna (opcija: na za jeziček ali z blokado) v potopnem krilu na ključ, patentni vložek, za jeziček ali z blokado, srebrne barve; neobvezno za doplačilo magnetna ključavnica črne ali zlate barve

ZASTEKLITEV

- kaljeno steklo mlečno (MISKANT 2, 4, 6) ali prozorno (MISKANT 1, 3, 5) debeline 4 mm ali za doplačilo lepljeno steklo VSG brezbarvno z notranjo aplikacijo
- možnost zamenjave strani zasteklitve na NASPROTNO (standard je zasteklitve SPREDAJ)
- črne linije širine (debeline) 18 mm, tiskane na eni strani stekla


DOSTOPNE REŠITVE (s. 154-165)



DOSTOPNE ŠIRINE KRIL

60 65 70 75 80N⁵⁾ 80 85 90 95 100


GREKO



PREMIUM

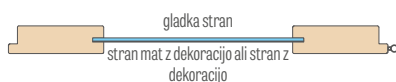


CPL

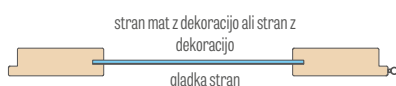


Okvirji iz lepljenega lesa⁴⁾

STANDARDNA ZASTEKLITEV »SPREDAJ«



ZASTEKLITEV PO NAROČILU »NASPROTNO«



DOPLAČILA

za naročilo, ki obsega komplet s krilom, se izvrtajo odprtine za kljuko (z rozeto)

lepljeno steklo VSG brezbarvno z notranjo aplikacijo črne ali bele barve

rekuperacijska bližnjica standardna ali mini, prezračevalni spodrez standardni ali mini (str. 149)

plastični lesu podobni tulci (4 kosi)

kovinski tulci, okrogli in kvadratni (4 kosi); zaključek: brušen nikelj, patina, beli in črn

prezračevalna rešetka (samo za krila širin: 80, 90, 100)

klasično in potopno krilo »100«

kovinski pokrovi za tečaje v klasičnem krilu (barva: brušen nikelj, patina, krom sijaj, medenina sijaj, bela in črna)

avtomatsko tesnilo²⁾

zamenjava na magnetno ključavnico črne ali zlate barve za potopna krila

zamenjava ključavnice s črno ključavnico za klasična krila⁷⁾

zamenjava tečajev s črnimi tečajji za klasična krila⁷⁾

zamenjava z nasadili in čelnico črne barve oz. zlate za potopna krila

magnetni odbijač²⁾
(na voljo v šestih barvah s. 149)

navpični okvirji iz lepljenega lesa⁴⁾

¹⁾ beli gladek furnir, ki imitira pobarvano površino

²⁾ uporaba odbijača onemogoča uporabo avtomatskega tesnila in krajšega krila in obratno

³⁾ posebna plast AntiFinger omejuje umazanijo in sledi prstov

⁴⁾ navpični okvirji iz slojno lepljenega lesa prekriti s ploščami HDF in MDF na voljo za doplačilo za furnirje WHITE PREMIUM, NATUR OAK PREMIUM, GRAPHITE ASH PREMIUM, GREY MAPLE PREMIUM, OAK ST CPL

⁵⁾ le za potopna krila

⁶⁾ do razprodaje zalog ⁷⁾ na voljo od 1.7.2025



MAGNOLIA

NOTRANJA OKVIRNA VRATNA KRILA STILE, KLASIČNA IN POTOPNA



MAGNOLIA 1 s furnirjem OAK PREMIUM, kljuka TOPAZ inox



MAGNOLIA 1



MAGNOLIA 2



MAGNOLIA 3



MAGNOLIA 4



MAGNOLIA 5



MAGNOLIA 6



MAGNOLIA 7



MAGNOLIA 8

MAGNOLIA 1 s furnirjem OAK PREMIUM, ključka TOPAZ inox



KONSTRUKCIJA

- klasično ali potopno krilo izdelano v okvirni STILE tehnologiji
- navpični in vodoravni okvirji iz plošče MDF prekriti s furnirjem GREKO, PREMIUM, ST CPL oz. ST CPL s plastjo AntiFinger
- navpični okvirji iz lepljenega lesa, prekriti s ploščami HDF in MDF⁴⁾
- profili iz HDF plošče 4mm, prekriti z GREKO, CPL ali PREMIUM furnirjem
- neobvezno za doplačilo paneli za povečanje podboja ter venčni profil in pilastri s. 151-153
- možnost skrajšanja krila na lastne stroške, podrobnosti s. 149

OKOVJE

- trije srebrni 2-čepni tečaji z vodoravno nastavitvijo v klasičnem krilu
- trije skriti tečaji v potopnem krilu srebrne barve (za doplačilo - črne barve), tečaji se dobavijo in ovrednotijo skupaj s podbojem
- ključavnica na zapah v klasičnem krilu in magnetna (opcija: na za jeziček ali z blokado) v potopnem krilu na ključ, patentni vložek, za jeziček ali z blokado, srebrne barve; neobvezno za doplačilo magnetna ključavnica črne ali zlate barve

ZASTEKLITEV

- standardno, kaljeno mlečno ali prozorno steklo 4 mm in za doplačilo lepljeno steklo VSG 221, varno mlečno ali črno steklo obojestransko gladko
- možnost zamenjave strani zasteklitve na NASPROTNO (standard je zasteklitev SPREDAJ)


DOSTOPNE REŠITVE (s. 154-165)



DOSTOPNE ŠIRINE KRIL




GREKO



PREMIUM



CPL



DOPLAČILA

za naročilo, ki obsega komplet s krilom, se izvirajo odprtine za kljuko (z rozeto)

rekuperacijska bližnjica standardna ali mini, prezračevalni spodrez standardni ali mini (str. 149)

plastični lesu podobni tulci (4 kosi)

kovinski tulci, okrogli in kvadratni (4 kosi); zaključek: brušen nikelj, patina, beli in črn

prezračevalna rešetka (samo za krila širin: 80, 90, 100)

klasično in potopno krilo »100«

lepljeno steklo VSG 221 varno steklo, obojestransko gladko

kovinski pokrovi za tečaje v klasičnem krilu (barva: brušen nikelj, patina, krom sijaj, medenina sijaj, bela in črna)

avtomatsko tesnilo²⁾

zamenjava na magnetno ključavnico črne ali zlate barve za potopna krila

zamenjava ključavnice s črno ključavnico za klasična krila⁷⁾

zamenjava tečajev s črnimi tečaji za klasična krila⁷⁾

zamenjava z nasadili in čelnicno črne barve oz. zlate za potopna krila

magnetni odbijač²⁾ (na voljo v šestih barvah s. 149)

navpični okvirji iz lepljenega lesa⁴⁾

standard PL2112⁷⁾ +15% k ceni krila pred doplačili

¹⁾ beli gladek furnir, ki imitira pobarvano površino

²⁾ uporaba odbijača onemogoča uporabo avtomatskega tesnila in krajšega krila in obratno

³⁾ posebna plast AntiFinger omejuje umazanijo in sledi prstov

⁴⁾ navpični okvirji iz slojno lepljenega lesa prekriti s ploščami HDF in MDF na voljo za doplačilo za furnirje WHITE PREMIUM, NATUR OAK PREMIUM, GRAPHITE ASH PREMIUM, GREY MAPLE PREMIUM, OAK ST CPL

⁵⁾ le za potopna krila

⁶⁾ do razprodaje zalog ⁷⁾ na voljo od 1.7.2025



BUDLEJA, POWOJNIK

NOTRANJA OKVIRNA VRATNA KRILA STILE, KLASIČNA IN POTOPNA



BUDLEJA 8 s furnirjem WALNUT CLASSIC PREMIUM, kljuka BELLA SLIM medenina sijaj



BUDLEJA 1



BUDLEJA 2



BUDLEJA 4



BUDLEJA 6



BUDLEJA 8



POWOJNIK 1



POWOJNIK 2



POWOJNIK 3

BUDLEJA 1 s furnirjem WALNUT CLASSIC PREMIUM, kljuka BELLA SLIM medenina sijaj



KONSTRUKCIJA

- klasično ali potopno krilo izdelano v okvirni STILE tehnologiji
- navpični in vodoravni okvirji iz plošče MDF prekriti s furnirjem PREMIUM, ST CPL oz. ST CPL s plastjo AntiFinger
- navpični okvirji iz lepljenega lesa, prekriti s ploščami HDF in MDF⁴⁾
- profili iz HDF plošče 4mm, prekriti s CPL ali PREMIUM furnirjem (POWOJNIK)
- zelo široka prečka debeline 35 mm
- neobvezno za doplačilo paneli za povečanje podboja ter venčni profil in pilastri s. 151-153
- možnost skrajšanja krila na lastne stroške, podrobnosti s. 149

OKOVJE

- trije srebrni 2-čepni tečaji z vodoravno nastavitvijo v klasičnem krilu
- trije skriti tečaji v potopnem krilu srebrne barve (za doplačilo - črne barve), tečaji se dobavijo in ovrednotijo skupaj s podbojem
- ključavnica na zapah v klasičnem krilu in magnetna (opcija: na za jeziček ali z blokado) v potopnem krilu na ključ, patentni vložek, za jeziček ali z blokado, srebrne barve; neobvezno za doplačilo magnetna ključavnica črne ali zlate barve

ZASTEKLITEV

- standardno, kaljeno mlečno ali prozorno steklo 4 mm in za doplačilo lepljeno steklo VSG 221, varno mlečno ali črno steklo obojestransko gladko
- možnost zamenjave strani zasteklitve na NASPROTNO (standard je zasteklitev SPREDAJ)

DOSTOPNE REŠITVE (s. 154-165)



DOSTOPNE ŠIRINE KRIL

60 65 70 75 80N⁵⁾ 80 85 90 95 100

DOPLAČILA

za naročilo, ki obsega komplet s krilom, se izvajajo odprtine za kljuko (z rozeto)

rekuperacijska bližnjica standardna ali mini, prezračevalni spodrez standardni ali mini (str. 149)

plastični lesu podobni tulci (4 kosi)

kovinski tulci, okrogli in kvadratni (4 kosi); zaključek: brušen nikelj, patina, beli in črn prezračevalna rešetka (samo za krila širin: 80, 90, 100)

klasično in potopno krilo »100«

lepljeno steklo VSG 221 varno steklo, obojestransko gladko

kovinski pokrovi za tečaje v klasičnem krilu (barva: brušen nikelj, patina, krom sijaj, medenina sijaj, bela in črna)

avtomatsko tesnilo²⁾

zamenjava na magnetno ključavnico črne ali zlate barve za potopna krila

zamenjava ključavnice s črno ključavnico za klasična krila⁷⁾

zamenjava tečajev s črnimi tečaji za klasična krila⁷⁾

zamenjava z nasadili in čelnico črne barve oz. zlate za potopna krila

magnetni odbijač²⁾


(na voljo v šestih barvah s. 149)

navpični okvirji iz lepljenega lesa⁴⁾

PREMIUM



CPL



Okvirji iz lepljenega lesa⁴⁾

¹⁾ beli gladek furnir, ki imitira pobarvano površino

²⁾ uporaba odbijača onemogoča uporabo avtomatskega tesnila in krajšega krila in obratno

³⁾ posebna plast **AntiFinger** omejuje umazanijo in sledi prstov

⁴⁾ navpični okvirji iz slojno lepljenega lesa prekriti s ploščami HDF in MDF na voljo za doplačilo za furnirje WHITE PREMIUM, NATUR OAK PREMIUM, GRAPHITE ASH PREMIUM, GREY MAPLE PREMIUM, OAK ST CPL

⁵⁾ le za potopna krila

⁶⁾ do razprodaje zalog ⁷⁾ na voljo od 1.7.2025



LUKRECJA

NOTRANJA OKVIRNA VRATNA KRILA STILE, KLASIČNA IN POTOPNA



LUKRECJA 1 s furnirjem NATUR OAK PREMIUM, s prozorno zasteklitvijo in kljuko BELLA SLIM medenina sijaj



LUKRECJA 1



LUKRECJA 2



LUKRECJA 3



LUKRECJA 4



LUKRECJA 5



LUKRECJA 6



LUKRECJA 7



LUKRECJA 8




LUKRECJA 9



Lepljen dvostranski križ šir. 25 mm barve krila ali črni

LUKRECJA 1 s furnirjem OAK ST CPL, kljuka BELLA SLIM medenina sijaj



KONSTRUKCIJA

- klasično ali potopno krilo izdelano v okvirni STILE tehnologiji
- navpični in vodoravni okvirji iz plošče MDF prekriti s furnirjem PREMIUM, ST CPL oz. ST CPL s plastjo AntiFinger
- navpični okvirji iz lepljenega lesa, prekriti s ploščami HDF in MDF⁴⁾
- lepljen na steklo dvostranski križ šir. 25 mm in višina 12 mm
- neobvezno možnost spremembe furnirja križa na barvo BLACK ST CPL, neodvisno od furnirja na krilu
- neobvezno za doplačilo paneli za povečanje podboja ter venčni profil in pilastri s. 151-153
- možnost skrajšanja krila na lastne stroške, podrobnosti s. 149

OKOVJE

- trije srebrni 2-čepni tečajji z vodoravno nastavitvijo v klasičnem krilu
- trije skriti tečajji v potopnem krilu srebrne barve (za doplačilo - črne barve), tečajji se dobavijo in ovrednotijo skupaj s podbojem
- ključavnica na zapah v klasičnem krilu in magnetna (opcija: na za jeziček ali z blokado) v potopnem krilu na ključ, patentni vložek, za jeziček ali z blokado, srebrne barve; neobvezno za doplačilo magnetna ključavnica črne ali zlate barve

ZASTEKLITEV

- standardno, kaljeno mlečno ali prozorno steklo 4 mm in za doplačilo lepljeno steklo VSG 221, varno mlečno ali črno steklo obojestransko gladko
- možnost zamenjave strani zasteklitve na NASPROTNO (standard je zasteklitev SPREDAJ)

DOSTOPNE REŠITVE (s. 154-165)



DOSTOPNE ŠIRINE KRIL

60 65 70 75 80⁵⁾ 80 85 90 95 100

DOPLAČILA

za naročilo, ki obsega komplet s krilom, se izvajajo odprtine za kljuko (z rozeto)

lepljeno steklo VSG 221 varno steklo, obojestransko gladko

rekuperacijska bližnjica standardna ali mini, prezračevalni spodrez standardni ali mini (str. 149)

plastični lesu podobni tulci (4 kosi)

kovinski tulci, okrogli in kvadratni (4 kosi); zaključek: brušen nikelj, patina, beli in črn

prezračevalna rešetka (samo za krila širin: 80, 90, 100)

klasično in potopno krilo »100«

kovinski pokrovi za tečaje v klasičnem krilu (barva: brušen nikelj, patina, krom sijaj, medenina sijaj, bela in črna)

avtomatsko tesnilo²⁾

zamenjava na magnetno ključavnico črne ali zlate barve za potopna krila

zamenjava ključavnice s črno ključavnico za klasična krila⁷⁾

zamenjava tečajev s črnimi tečajji za klasična krila⁷⁾

zamenjava z nasadili in čelnicno črne barve oz. zlate za potopna krila

magnetni odbijač²⁾
(na voljo v šestih barvah s. 149)

navpični okvirji iz lepljenega lesa⁴⁾


standard PL2112

+15% k ceni krila pred doplačili

PREMIUM



CPL



Okvirji iz lepljenega lesa⁴⁾

¹⁾ beli gladek furnir, ki imitira pobarvano površino

²⁾ uporaba odbijača onemogoča uporabo avtomatskega tesnila in krajšega krila in obratno

³⁾ posebna plast **AntiFinger** omejuje umazanijo in sledi prstov

⁴⁾ navpični okvirji iz slojno lepljenega lesa prekriti s ploščami HDF in MDF na voljo za doplačilo za furnirje WHITE PREMIUM, NATUR OAK PREMIUM, GRAPHITE ASH PREMIUM, GREY MAPLE PREMIUM, OAK ST CPL

⁵⁾ le za potopna krila

⁶⁾ do razprodaje zalog ⁷⁾ na voljo od 1.7.2025



EPIMEDIUM

NOTRANJA OKVIRNA VRATNA KRILA STILE, KLASIČNA IN POTOPNA



EPIMEDIUM 6 s furnirjem ASH-GREY ST CPL, steklo VSG črno, kljuka QUANTA FIT črna mat

ŠIRINA 80



EPIMEDIUM 1^{*)}



EPIMEDIUM 2^{*)}



EPIMEDIUM 3^{*)}



EPIMEDIUM 4^{*)}



EPIMEDIUM 6^{*)}

ŠIRINA 70



EPIMEDIUM 1^{*)}



EPIMEDIUM 2^{*)}



EPIMEDIUM 3^{*)}



EPIMEDIUM 4^{*)}



EPIMEDIUM 6^{*)}

^{*)} Na slikah predstavljena vrata EPIMEDIUM so na voljo samo v izvedbah s širino krila »80« in »70«.

Pri drugih širinah krila so bistveno drugačna razmerja med velikostmi stekelin navpičnih prečk, ki imajo lahko odločilen vpliv na kupčevo izbiro izdelka.

Grafike s posameznimi širinami so na voljo na spletni strani www.erkado.pl

EPIMEDIUM 6 s furnirjem ASH-GREY ST CPL, ključka QUANTAFIT črna mat, steklo VSG črno



KONSTRUKCIJA

- klasično ali potopno krilo izdelano v okvirni STILE tehnologiji
- navpični in vodoravni okvirji iz plošče MDF prekriti s furnirjem GREKO, PREMIUM, ST CPL oz. ST CPL s plastjo AntiFinger
- navpični okvirji iz lepljenega lesa, prekriti s ploščami HDF in MDF⁴⁾
- profili iz HDF plošče 4mm, prekriti z GREKO, CPL ali PREMIUM furnirjem
- ozka podolgovata prečka debeline 22 mm
- neobvezno za doplačilo paneli za povečanje podboja ter venčni profil in pilastri s. 151-153
- možnost skrajšanja krila na lastne stroške, podrobnosti s. 149

OKOVJE

- trije srebrni 2-čepni tečaji z vodoravno nastavitvijo v klasičnem krilu
- trije skriti tečaji v potopnem krilu srebrne barve (za doplačilo - črne barve), tečaji se dobavijo in ovrednotijo skupaj s podbojem
- ključavnica na zapah v klasičnem krilu in magnetna (opcija: na za jeziček ali z blokado) v potopnem krilu na ključ, patentni vložek, za jeziček ali z blokado, srebrne barve; neobvezno za doplačilo magnetna ključavnica črne ali zlate barve

ZASTEKLITEV

- standardno, kaljeno mlečno ali prozorno steklo 4 mm in za doplačilo lepljeno steklo VSG 221, varno mlečno ali črno steklo obojestransko gladko
- možnost zamenjave strani zasteklitve na NASPROTNO (standard je zasteklitev SPREDAJ)
- spremenljiva širina stekel, odvisno od širine krila
Glej www.erkado.pl


DOSTOPNE REŠITVE (s. 154-165)




DOSTOPNE ŠIRINE KRIL

60 70 80N⁵⁾ 80 90 100


GREKO



PREMIUM



CPL



Okvirji iz lepljenega lesa⁴⁾

¹⁾ beli gladek furnir, ki imitira pobarvano površino

²⁾ uporaba odbijača onemogoča uporabo avtomatskega tesnila in krajšega krila in obratno

³⁾ posebna plast **AntiFinger** omejuje umazanje in sledi prstov

⁴⁾ navpični okvirji iz slojno lepljenega lesa prekriti s ploščami HDF in MDF na voljo za doplačilo za furnirje WHITE PREMIUM, NATUR OAK PREMIUM, GRAPHITE ASH PREMIUM, GREY MAPLE PREMIUM, OAK ST CPL

⁵⁾ le za potopna krila

⁶⁾ do razprodaje zalog ⁷⁾ na voljo od 1.7.2025

DOPLAČILA

za naročilo, ki obsega komplet s krilom, se izvajajo odprtine za ključke (z rozeto)

rekuperacijska bližnjica standardna ali mini, prezračevalni spodrez standardni ali mini (str. 149)

plastični lesu podobni tulci (4 kosi)

kovinski tulci, okrogli in kvadratni (4 kosi); zaključek: brušen nikelj, patina, beli in črn prezračevalna rešetka (samo za krila širin: 80, 90, 100)

klasično in potopno krilo »100«

lepljeno steklo VSG 221 varno steklo, obojestransko gladko

kovinski pokrovi za tečaje v klasičnem krilu (barva: brušen nikelj, patina, krom sijaj, medenina sijaj, bela in črna)

avtomatsko tesnilo²⁾

zamenjava na magnetno ključavnico črne ali zlate barve za potopna krila

zamenjava ključavnice s črno ključavnico za klasična krila⁷⁾

zamenjava tečajev s črnimi tečaji za klasična krila⁷⁾

zamenjava z nasadili in čelnico črne barve oz. zlate za potopna krila

magnetni odbijač²⁾

(na voljo v šestih barvah s. 149)

navpični okvirji iz lepljenega lesa⁴⁾



ARALIA NOLINA EWODIA

NOTRANJA OKVIRNA VRATNA KRILA STILE, KLASIČNA IN POTOPNA



NOLINA 1 s furnirjem WHITE BARK PREMIUM, kljuka RUMBA antibakterijska črna mat



ARALIA 1²⁾



NOLINA 1



EWODIA 1²⁾



EWODIA 2²⁾



EWODIA 4²⁾

NOLINA 1 s furnirjem WHITE BARK PREMIUM, ključka TOPAZ inox



KONSTRUKCIJA

- klasično ali potopno krilo izdelano v okvirni STILE tehnologiji
- navpični in vodoravni okvirji iz plošče PDF prekriti s PREMIUM furnirjem
- navpični okvirji iz lepljenega lesa, prekriti s ploščami HDF in MDF²⁾
- profili iz HDF plošče 16 mm, prekriti s PREMIUM furnirjem (navpična smer strukture lesa)
- neobvezno za doplačilo paneli za povečanje podboja ter venčni profil in pilastri s. 151-153
- možnost skrajšanja krila na lastne stroške, podrobnosti s. 149

OKOVJE

- trije srebrni 2-čepni tečaji z vodoravno nastavitvijo v klasičnem krilu
- trije skriti tečaji v potopnem krilu srebrne barve (za doplačilo - črne barve), tečaji se dobavijo in ovrednotijo skupaj s podbojem
- ključavnica na zapah v klasičnem krilu in magnetna (opcija: na za jeziček ali z blokado) v potopnem krilu na ključ, patentni vložek, za jeziček ali z blokado, srebrne barve; neobvezno za doplačilo magnetna ključavnica črne ali zlate barve

ZASTEKLITEV

- mlečno decormat steklo 4 mm ali za doplačilo lepljeno steklo VSG 221, varno mlečno ali črno steklo, obojestransko gladko
- možnost zamenjave strani zasteklitve na NASPROTNO (standard je zasteklitev SPREDAJ)

DOSTOPNE REŠITVE (s. 154-165)



DOSTOPNE ŠIRINE KRIL



PREMIUM



Okvirji iz lepljenega lesa²⁾

DOPLAČILA

za naročilo, ki obsega komplet s krilom, se izvrtajo odprtine za kljuko (z rozeto)

rekuperacijska bližnjica standardna ali mini, prezračevalni spodrez standardni ali mini (str. 149)

plastični lesu podobni tulci (4 kosi)

kovinski tulci, okrogli in kvadratni (4 kosi); zaključek: brušen nikelj, patina, beli in črn

prezračevalna rešetka (samo za krila širin: 80, 90, 100)

klasično in potopno krilo »100«

lepljeno steklo VSG 221 varno steklo, obojestransko gladko

kovinski pokrovi za tečaje v klasičnem krilu (barva: brušen nikelj, patina, krom sijaj, medenina sijaj, bela in črna)

avtomatsko tesnilo¹⁾

zamenjava na magnetno ključavnico črne ali zlate barve za potopna krila

zamenjava ključavnice s črno ključavnico za klasična krila⁵⁾.

zamenjava tečajev s črnimi tečaji za klasična krila⁵⁾.

zamenjava z nasadili in čelnico črne barve oz. zlate za potopna krila

magnetni odbijač¹⁾ (na voljo v šestih barvah s. 149)

navpični okvirji iz lepljenega lesa²⁾

¹⁾ uporaba odbijača onemogoča uporabo avtomatskega tesnila in krajšega krila in obratno

²⁾ navpični okvirji iz slojno lepljenega lesa, prekriti s ploščami HDF in MDF na voljo za doplačilo pri modelih ARALIA 1, EWODIA 1, 2, 4 za furnirje NATUR OAK PREMIUM, GRAPHITE ASH PREMIUM, GREY MAPLE PREMIUM

³⁾ le za potopna krila

⁴⁾ do razprodaje zalog

⁵⁾ na voljo od 1.7.2025



JUKA

NOTRANJA OKVIRNA VRATNA KRILA STILE, KLASIČNA IN POTOPNA



JUKA 3 s furnirjem WENGE ST CPL, kljuka TOPAZ inox



JUKA 1



JUKA 2



JUKA 3



JUKA 4



JUKA 5



JUKA 6



JUKA 7



JUKA 8

JUKKA 1 s furnirjem SAGE ST CPL, kljuka BELLA SLIM medenina sijaj



KONSTRUKCIJA

- klasično ali potopno krilo izdelano v okvirni STILE tehnologiji
- navpični in vodoravni okvirji iz plošče MDF prekriti s furnirjem GREKO, PREMIUM, ST CPL oz. ST CPL s plastjo AntiFinger
- navpični okvirji iz lepljenega lesa, prekriti s ploščami HDF in MDF⁴⁾
- profili iz HDF plošče 4mm, prekriti z GREKO, CPL ali PREMIUM furnirjem
- neobvezno za doplačilo paneli za povečanje podboja ter venčni profil in pilastri s. 151-153
- možnost skrajšanja krila na lastne stroške, podrobnosti s. 149

OKOVJE

- trije srebrni 2-čepni tečaji z vodoravno nastavitvijo v klasičnem krilu
- trije skriti tečaji v potopnem krilu srebrne barve (za doplačilo - črne barve), tečaji se dobavijo in ovrednotijo skupaj s podbojem
- ključavnica na zapah v klasičnem krilu in magnetna (opcija: na za jeziček ali z blokado) v potopnem krilu na ključ, patentni vložek, za jeziček ali z blokado, srebrne barve; neobvezno za doplačilo magnetna ključavnica črne ali zlate barve

ZASTEKLITEV

- standardno, kaljeno mlečno ali prozorno steklo 4 mm in za doplačilo lepljeno steklo VSG 221, varno mlečno ali črno steklo obojestransko gladko
- možnost zamenjave strani zasteklitve na NASPROTNO (standard je zasteklitev SPREDAJ)

DOSTOPNE REŠITVE (s. 154-165)



DOSTOPNE ŠIRINE KRIL

60 65 70 75 80N⁵⁾ 80 85 90 95 100


GREKO



PREMIUM



CPL



Okvirji iz lepljenega lesa⁴⁾

DOPLAČILA

za naročilo, ki obsega komplet s krilom, se izvajajo odprtine za kljuko (z rozeto)

rekuperacijska bližnjica standardna ali mini, prezračevalni spodrez standardni ali mini (str. 149)

plastični lesu podobni tulci (4 kosi)

kovinski tulci, okrogli in kvadratni (4 kosi); zaključek: brušen nikelj, patina, beli in črn prezračevalna rešetka (samo za krila širin: 80, 90, 100)

klasično in potopno krilo »100«

lepljeno steklo VSG 221 varno steklo, obojestransko gladko

kovinski pokrovi za tečaje v klasičnem krilu (barva: brušen nikelj, patina, krom sijaj, medenina sijaj, bela in črna)

avtomatsko tesnilo²⁾

zamenjava na magnetno ključavnico črne ali zlate barve za potopna krila

zamenjava ključavnice s črno ključavnico za klasična krila⁷⁾

zamenjava tečajev s črnimi tečaji za klasična krila⁷⁾

zamenjava z nasadili in čelnico črne barve oz. zlate za potopna krila

magnetni odbijač²⁾

(na voljo v šestih barvah s. 149)

navpični okvirji iz lepljenega lesa⁴⁾

¹⁾ beli gladek furnir, ki imitira pobarvano površino

²⁾ uporaba odbijača onemogoča uporabo avtomatskega tesnila in krajšega krila in obratno

³⁾ posebna plast **AntiFinger** omejuje umazanijo in sledi prstov

⁴⁾ navpični okvirji iz slojno lepljenega lesa prekriti s ploščami HDF in MDF na voljo za doplačilo za furnirje WHITE PREMIUM, NATUR OAK PREMIUM, GRAPHITE ASH PREMIUM, GREY MAPLE PREMIUM, OAK ST CPL

⁵⁾ le za potopna krila

⁶⁾ do razprodaje zalog ⁷⁾ na voljo od 1.7.2025



FORSYCJA

NOTRANJA OKVIRNA VRATNA KRILA STILE, KLASIČNA IN POTOPNA



FORSYCJA 1 s furnirjem WHITE GREKO, kljuka BELLA SLIM črna mat



FORSYCJA 1



FORSYCJA 2



FORSYCJA 3



FORSYCJA 4



FORSYCJA 5



FORSYCJA 6



FORSYCJA 7



FORSYCJA 8

FORSYCIJA 4 s furnirjem WHITE GREKO, ključka CUBE črni mat



KONSTRUKCIJA

- klasično ali potopno krilo izdelano v okvirni STILE tehnologiji
- navpični in vodoravni okvirji iz plošče MDF prekriti s furnirjem GREKO, PREMIUM, ST CPL oz. ST CPL s plastjo AntiFinger
- navpični okvirji iz lepljenega lesa, prekriti s ploščami HDF in MDF⁴⁾
- profili iz HDF plošče 4mm, prekriti z GREKO, CPL ali PREMIUM furnirjem
- neobvezno za doplačilo paneli za povečanje podboja ter venčni profil in pilastri s. 151-153
- možnost skrajšanja krila na lastne stroške, podrobnosti s. 149

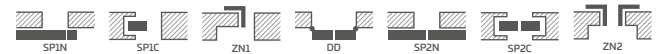
OKOVJE

- trije srebrni 2-čepni tečaji z vodoravno nastavitvijo v klasičnem krilu
- trije skriti tečaji v potopnem krilu srebrne barve (za doplačilo - črne barve), tečaji se dobavijo in ovrednotijo skupaj s podbojem
- ključavnica na zapah v klasičnem krilu in magnetna (opcija: na za jeziček ali z blokado) v potopnem krilu na ključ, patentni vložek, za jeziček ali z blokado, srebrne barve; neobvezno za doplačilo magnetna ključavnica črne ali zlate barve

ZASTEKLITEV

- standardno, kaljeno mlečno ali prozorno steklo 4 mm in za doplačilo lepljeno steklo VSG 221, varno mlečno ali črno steklo obojestransko gladko
- možnost zamenjave strani zasteklitve na NASPROTNO (standard je zasteklitev SPREDAJ)

DOSTOPNE REŠITVE (s. 154-165)



DOSTOPNE ŠIRINE KRIL

60 65 70 75 80N⁵⁾ 80 85 90 95 100


GREKO



PREMIUM



CPL



DOPLAČILA

za naročilo, ki obsega komplet s krilom, se izvajajo odprtine za kljuge (z rozeto)

rekuperacijska bližnjica standardna ali mini, prezračevalni spodrez standardni ali mini (str. 149)

plastični lesu podobni tulci (4 kosi)

kovinski tulci, okrogli in kvadratni (4 kosi); zaključek: brušen nikelj, patina, beli in črn prezračevalna rešetka (samo za krila širin: 80, 90, 100)

klasično in potopno krilo »100«

lepljeno steklo VSG 221 varno steklo, obojestransko gladko

kovinski pokrovi za tečaje v klasičnem krilu (barva: brušen nikelj, patina, krom sijaj, medenina sijaj, bela in črna)

avtomatsko tesnilo²⁾

zamenjava na magnetno ključavnico črne ali zlate barve za potopna krila

zamenjava ključavnice s črno ključavnico za klasična krila⁷⁾

zamenjava tečajev s črnimi tečaji za klasična krila⁷⁾

zamenjava z nasadili in čelnico črne barve oz. zlate za potopna krila

magnetni odbijač²⁾

(na voljo v šestih barvah s. 149)

navpični okvirji iz lepljenega lesa⁴⁾

¹⁾ beli gladek furnir, ki imitira pobarvano površino

²⁾ uporaba odbijača onemogoča uporabo avtomatskega tesnila in krajšega krila in obratno

³⁾ posebna plast **AntiFinger** omejuje umazanijo in sledi prstov

⁴⁾ navpični okvirji iz slojno lepljenega lesa prekriti s ploščami HDF in MDF na voljo za doplačilo za furnirje WHITE PREMIUM, NATUR OAK PREMIUM, GRAPHITE ASH PREMIUM, GREY MAPLE PREMIUM, OAK ST CPL

⁵⁾ le za potopna krila

⁶⁾ do razprodaje zalog ⁷⁾ na voljo od 1.7.2025



LAWENDA

NOTRANJA OKVIRNA VRATNA KRILA STILE, KLASIČNA IN POTOPNA



LAWENDA 7 s furnirjem GREKO OAK, kljuka DECO



LAWENDA 1



LAWENDA 2



LAWENDA 3



LAWENDA 4



LAWENDA 5



LAWENDA 6



LAWENDA 7



LAWENDA 8



LAWENDA 9

LAVENDA 1 s furnirjem GREKO OAK, ključka DECO



KONSTRUKCIJA

- klasično ali potopno krilo izdelano v okvirni STILE tehnologiji
- navpični in vodoravni okvirji iz plošče MDF prekriti s furnirjem GREKO, PREMIUM, ST CPL oz. ST CPL s plastjo AntiFinger
- navpični okvirji iz lepljenega lesa, prekriti s ploščami HDF in MDF⁴⁾
- profili iz HDF plošče 4mm, prekriti z GREKO, CPL ali PREMIUM furnirjem
- neobvezno za doplačilo paneli za povečanje podboja ter venčni profil in pilastri s. 151-153
- možnost skrajšanja krila na lastne stroške, podrobnosti s. 149

OKOVJE

- trije srebrni 2-čepni tečaji z vodoravno nastavitvijo v klasičnem krilu
- trije skriti tečaji v potopnem krilu srebrne barve (za doplačilo - črne barve), tečaji se dobavijo in ovrednotijo skupaj s podbojem
- ključavnica na zapah v klasičnem krilu in magnetna (opcija: na za jeziček ali z blokado) v potopnem krilu na ključ, patentni vložek, za jeziček ali z blokado, srebrne barve; neobvezno za doplačilo magnetna ključavnica črne ali zlate barve

ZASTEKLITEV

- standardno, kaljeno mlečno ali prozorno steklo 4 mm in za doplačilo lepljeno steklo VSG 221, varno mlečno ali črno steklo obojestransko gladko
- možnost zamenjave strani zasteklitve na NASPROTNO (standard je zasteklitev SPREDAJ)

DOSTOPNE REŠITVE (s. 154-165)



DOSTOPNE ŠIRINE KRIL

60 65 70 75 80N⁵⁾ 80 85 90 95 100


GREKO



PREMIUM



CPL



Okvirji iz lepljenega lesa⁴⁾

DOPLAČILA

za naročilo, ki obsega komplet s krilom, se izvajajo odprtine za kljuke (z rozeto)

rekuperacijska bližnjica standardna ali mini, prezračevalni spodrez standardni ali mini (str. 149)

plastični lesu podobni tulci (4 kosi)

kovinski tulci, okrogli in kvadratni (4 kosi); zaključek: brušen nikelj, patina, beli in črn

prezračevalna rešetka (samo za krila širin: 80, 90, 100)

klasično in potopno krilo »100«

lepljeno steklo VSG 221 varno steklo, obojestransko gladko

kovinski pokrovi za tečaje v klasičnem krilu (barva: brušen nikelj, patina, krom sijaj, medenina sijaj, bela in črna)

avtomatsko tesnilo²⁾

zamenjava na magnetno ključavnico črne ali zlate barve za potopna krila

zamenjava ključavnice s črno ključavnico za klasična krila⁷⁾

zamenjava tečajev s črnimi tečaji za klasična krila⁷⁾

zamenjava z nasadili in čelnicno črne barve oz. zlate za potopna krila

magnetni odbijač²⁾

(na voljo v šestih barvah s. 149)

navpični okvirji iz lepljenega lesa⁴⁾

¹⁾ beli gladek furnir, ki imitira pobarvano površino

²⁾ uporaba odbijača onemogoča uporabo avtomatskega tesnila in krajšega krila in obratno

³⁾ posebna plast **AntiFinger** omejuje umazanijo in sledi prstov

⁴⁾ navpični okvirji iz slojno lepljenega lesa prekriti s ploščami HDF in MDF na voljo za doplačilo za furnirje WHITE PREMIUM, NATUR OAK PREMIUM, GRAPHITE ASH PREMIUM, GREY MAPLE PREMIUM, OAK ST CPL

⁵⁾ le za potopna krila

⁶⁾ do razprodaje zalog ⁷⁾ na voljo od 1.7.2025



IRYS

NOTRANJA OKVIRNA VRATNA KRILA STILE, KLASIČNA IN POTOPNA



IRYS 1 s furnirjem WHITE CPL, kljuka CUBE črna mat



IRYS 1



IRYS 2



IRYS 3



IRYS 4



IRYS 5



IRYS 6



IRYS 7



IRYS 8

IRYS 1 s furnirjem ASH-GREY ST CPL, kljuka QUANTA FTI črna mat



KONSTRUKCIJA

- klasično ali potopno krilo izdelano v okvirni STILE tehnologiji
- navpični in vodoravni okvirji iz plošče MDF prekriti s furnirjem GREKO, PREMIUM, ST CPL oz. ST CPL s plastjo AntiFinger
- navpični okvirji iz lepljenega lesa, prekriti s ploščami HDF in MDF⁴⁾
- profili iz HDF plošče 4mm, prekriti z GREKO, CPL ali PREMIUM furnirjem
- neobvezno za doplačilo paneli za povečanje podboja ter venčni profil in pilastri s. 151-153
- možnost skrajšanja krila na lastne stroške, podrobnosti s. 149

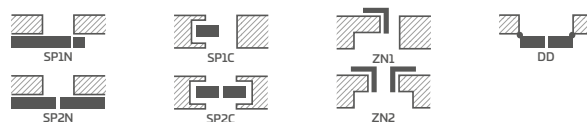
OKOVJE

- trije srebrni 2-čepni tečaji z vodoravno nastavitvijo v klasičnem krilu
- trije skriti tečaji v potopnem krilu srebrne barve (za doplačilo - črne barve), tečaji se dobavijo in ovrednotijo skupaj s podbojem
- ključavnica na zapah v klasičnem krilu in magnetna (opcija: na za jeziček ali z blokado) v potopnem krilu na ključ, patentni vložek, za jeziček ali z blokado, srebrne barve; neobvezno za doplačilo magnetna ključavnica črne ali zlate barve

ZASTEKLITEV

- standardno, kaljeno mlečno ali prozorno steklo 4 mm in za doplačilo lepljeno steklo VSG 221, varno mlečno ali črno steklo obojestransko gladko
- možnost zamenjave strani zasteklitve na NASPROTNO (standard je zasteklitev SPREDAJ)

DOSTOPNE REŠITVE (s. 154-165)




GREKO



PREMIUM



CPL



Okvirji iz lepljenega lesa⁴⁾

DOSTOPNE ŠIRINE KRIL



DOPLAČILA

za naročilo, ki obsega komplet s krilom, se izvajajo odprtine za kljuko (z rozeto)

rekuperacijska bližnjica standardna ali mini, prezračevalni spodrez standardni ali mini (str. 149)

plastični lesu podobni tulci (4 kosi)

kovinski tulci, okrogli in kvadratni (4 kosi); zaključek: brušen nikelj, patina, beli in črn prezračevalna rešetka (samo za krila širin: 80, 90, 100)

klasično in potopno krilo »100«

lepljeno steklo VSG 221 varno steklo, obojestransko gladko

kovinski pokrovi za tečaje v klasičnem krilu (barva: brušen nikelj, patina, krom sijaj, medenina sijaj, bela in črna)

avtomatsko tesnilo²⁾

zamenjava na magnetno ključavnico črne ali zlate barve za potopna krila

zamenjava ključavnice s črno ključavnico za klasična krila⁷⁾

zamenjava tečajev s črnimi tečaji za klasična krila⁷⁾

zamenjava z nasadili in čelnicno črne barve oz. zlate za potopna krila

magnetni odbijač²⁾

(na voljo v šestih barvah s. 149)

navpični okvirji iz lepljenega lesa⁴⁾

¹⁾ beli gladek furnir, ki imitira pobarvano površino

²⁾ uporaba odbijača onemogoča uporabo avtomatskega tesnila in krajšega krila in obratno

³⁾ posebna plast **AntiFinger** omejuje umazanijo in sledi prstov

⁴⁾ navpični okvirji iz slojno lepljenega lesa prekriti s ploščami HDF in MDF na voljo za doplačilo za furnirje WHITE PREMIUM, NATUR OAK PREMIUM, GRAPHITE ASH PREMIUM, GREY MAPLE PREMIUM, OAK ST CPL

⁵⁾ le za potopna krila

⁶⁾ do razprodaje zalog ⁷⁾ na voljo od 1.7.2025



DAGLEZJA

NOTRANJA OKVIRNA VRATNA KRILA STILE, KLASIČNA IN POTOPNA



DAGLEZJA 1 s furnirjem ANTHRACITE ST CPL, kljuka CUBE brušeni krom mat



DAGLEZJA 1



DAGLEZJA 2



DAGLEZJA 3



DAGLEZJA 4



DAGLEZJA 5



DAGLEZJA 6



DAGLEZJA 7



DAGLEZJA 8

DAGLEZJA 6 s furnirjem ANTHRACITE ST CPL¹, ključka CUBE, brušeni krom mat



KONSTRUKCIJA

- klasično ali potopno krilo izdelano v okvirni STILE tehnologiji
- navpični in vodoravni okvirji iz plošče MDF prekriti s furnirjem GREKO, PREMIUM, ST CPL oz. ST CPL s plastjo AntiFinger
- navpični okvirji iz lepljenega lesa, prekriti s ploščami HDF in MDF⁴⁾
- profili iz HDF plošče 4mm, prekriti z GREKO, CPL ali PREMIUM furnirjem
- zelo široka prečka
- neobvezno za doplačilo paneli za povečanje podboja ter venčni profil in pilastri s. 151-153
- možnost skrajšanja krila na lastne stroške, podrobnosti s. 149

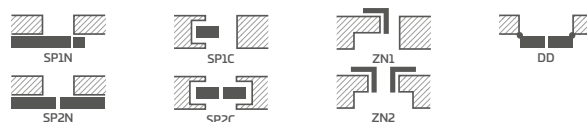
OKOVJE

- trije srebrni 2-čepni tečaji z vodoravno nastavitvijo v klasičnem krilu
- trije skriti tečaji v potopnem krilu srebrne barve (za doplačilo - črne barve), tečaji se dobavijo in ovrednotijo skupaj s podbojem
- ključavnica na zapah v klasičnem krilu in magnetna (opcija: na za jeziček ali z blokado) v potopnem krilu na ključ, patentni vložek, za jeziček ali z blokado, srebrne barve; neobvezno za doplačilo magnetna ključavnica črne ali zlate barve

ZASTEKLITEV

- standardno, kaljeno mlečno ali prozorno steklo 4 mm in za doplačilo lepljeno steklo VSG 221, varno mlečno ali črno steklo obojestransko gladko
- možnost zamenjave strani zasteklitve na NASPROTNO (standard je zasteklitev SPREDAJ)


DOSTOPNE REŠITVE (s. 154-165)




GREKO



PREMIUM



CPL



Okvirji iz lepljenega lesa⁴⁾

DOSTOPNE ŠIRINE KRIL



DOPLAČILA

za naročilo, ki obsega komplet s krilom, se izvirajo odprtine za kljuko (z rozeto)

rekuperacijska bližnjica standardna ali mini, prezračevalni spodrez standardni ali mini (str. 149)

plastični lesu podobni tulci (4 kosi)

kovinski tulci, okrogli in kvadratni (4 kosi); zaključek: brušen nikelj, patina, beli in črn

prezračevalna rešetka (samo za krila širin: 80, 90, 100)

klasično in potopno krilo »100«

lepljeno steklo VSG 221 varno steklo, obojestransko gladko

kovinski pokrovi za tečaje v klasičnem krilu (barva: brušen nikelj, patina, krom sijaj, medenina sijaj, bela in črna)

avtomatsko tesnilo²⁾

zamenjava na magnetno ključavnico črne ali zlate barve za potopna krila

zamenjava ključavnice s črno ključavnico za klasična krila⁷⁾

zamenjava tečajev s črnimi tečaji za klasična krila⁷⁾

zamenjava z nasadili in čelnico črne barve oz. zlate za potopna krila

magnetni odbijač²⁾

(na voljo v šestih barvah s. 149)

navpični okvirji iz lepljenega lesa⁴⁾

¹⁾ beli gladek furnir, ki imitira pobarvano površino

²⁾ uporaba odbijača onemogoča uporabo avtomatskega tesnila in krajšega krila in obratno

³⁾ posebna plast AntiFinger omejuje umazanijo in sledi prstov

⁴⁾ navpični okvirji iz slojno lepljenega lesa prekriti s ploščami HDF in MDF na voljo za doplačilo za furnirje WHITE PREMIUM, NATUR OAK PREMIUM, GRAPHITE ASH PREMIUM, GREY MAPLE PREMIUM, OAK ST CPL

⁵⁾ le za potopna krila

⁶⁾ do razprodaje zalog ⁷⁾ na voljo od 1.7.2025



DEBECJA

NOTRANJA OKVIRNA VRATNA KRILA STILE, KLASIČNA IN POTOPNA



DEBECJA 1 s furnirjem CAPPUCCINO ST CPL, kljuka BELLA SLIM medenina sijaj



DEBECJA 1



DEBECJA 2



DEBECJA 3



DEBECJA 4



DEBECJA 5



DEBECJA 6



DEBECJA 7

DEBECIAT s furnirjem CAPPUCCINO ST CPL, kljuka BELLA SLIM medenina sijaj



KONSTRUKCIJA

- klasično ali potopno krilo izdelano v okvirni STILE tehnologiji
- navpični in vodoravni okvirji iz plošče MDF prekriti s furnirjem GREKO, PREMIUM, ST CPL oz. ST CPL s plastjo AntiFinger
- navpični okvirji iz lepljenega lesa, prekriti s ploščami HDF in MDF⁴⁾
- profili iz HDF plošče 4mm, prekriti z GREKO, CPL ali PREMIUM furnirjem
- zelo široka prečka
- neobvezno za doplačilo paneli za povečanje podboja ter venčni profil in pilastri s. 151-153
- možnost skrajšanja krila na lastne stroške, podrobnosti s. 149

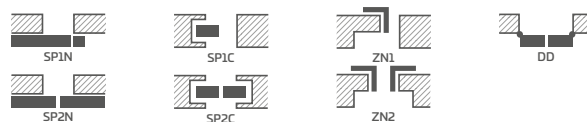
OKOVJE

- trije srebrni 2-čepni tečaji z vodoravno nastavitvijo v klasičnem krilu
- trije skriti tečaji v potopnem krilu srebrne barve (za doplačilo - črne barve), tečaji se dobavijo in ovrednotijo skupaj s podbojem
- ključavnica na zapah v klasičnem krilu in magnetna (opcija: na za jeziček ali z blokado) v potopnem krilu na ključ, patentni vložek, za jeziček ali z blokado, srebrne barve; neobvezno za doplačilo magnetna ključavnica črne ali zlate barve

ZASTEKLITEV

- standardno, kaljeno mlečno ali prozorno steklo 4 mm in za doplačilo lepljeno steklo VSG 221, varno mlečno ali črno steklo obojestransko gladko
- možnost zamenjave strani zasteklitve na NASPROTNO (standard je zasteklitev SPREDAJ)

DOSTOPNE REŠITVE (s. 154-165)



DOSTOPNE ŠIRINE KRIL

60	65	70	75	80N ⁵⁾	80	85	90	95	100
----	----	----	----	-------------------	----	----	----	----	-----

DOPLAČILA

za naročilo, ki obsega komplet s krilom, se izvajajo odprtine za kljuke (z rozeto)

rekuperacijska bližnjica standardna ali mini, prezračevalni spodrez standardni ali mini (str. 149)

plastični lesu podobni tulci (4 kosi)

kovinski tulci, okrogli in kvadratni (4 kosi); zaključek: brušen nikelj, patina, beli in črn prezračevalna rešetka (samo za krila širin: 80, 90, 100)

klasično in potopno krilo »100«

lepljeno steklo VSG 221 varno steklo, obojestransko gladko

kovinski pokrovi za tečaje v klasičnem krilu (barva: brušen nikelj, patina, krom sijaj, medenina sijaj, bela in črna)

avtomatsko tesnilo²⁾

zamenjava na magnetno ključavnico črne ali zlate barve za potopna krila

zamenjava ključavnice s črno ključavnico za klasična krila⁷⁾

zamenjava tečajev s črnimi tečaji za klasična krila⁷⁾

zamenjava z nasadili in čelnicno črne barve oz. zlate za potopna krila

magnetni odbijač²⁾
(na voljo v šestih barvah s. 149)

navpični okvirji iz lepljenega lesa⁴⁾


GREKO



PREMIUM



CPL



¹⁾ beli gladek furnir, ki imitira pobarvano površino

²⁾ uporaba odbijača onemogoča uporabo avtomatskega tesnila in krajšega krila in obratno

³⁾ posebna plast **AntiFinger** omejuje umazanijo in sledi prstov

⁴⁾ navpični okvirji iz slojno lepljenega lesa prekriti s ploščami HDF in MDF na voljo za doplačilo za furnirje WHITE PREMIUM, NATUR OAK PREMIUM, GRAPHITE ASH PREMIUM, GREY MAPLE PREMIUM, OAK ST CPL

⁵⁾ le za potopna krila

⁶⁾ do razprodaje zalog ⁷⁾ na voljo od 1.7.2025



SURMIA

NOTRANJA OKVIRNA VRATNA KRILA STILE, KLASIČNA IN POTOPNA



SURMIA 1 s furnirjem WENGE DARK ST CPL, kljuka CUBE brušeni krom mat



SURMIA 1




SURMIA 2



SURMIA 3



SURMIA 4



SMERI TEKSTURE LESA^{*)}

SURMIA 4 s furnirjem WENGE DARK ST CPL, ključka CUBE, brušeni krom mat



KONSTRUKCIJA

- klasično ali potopno krilo izdelano v okvirni STILE tehnologiji
- navpični in vodoravni okvirji iz plošče MDF prekriti s furnirjem PREMIUM, ST CPL oz. ST CPL s plastjo AntiFinger
- navpični okvirji iz lepljenega lesa, prekriti s ploščami HDF in MDF⁴⁾
- profili iz HDF plošče 22 mm in 4 mm, prekriti s CPL ali PREMIUM furnirjem
- Zelo široka prečka debeline 35 mm
- neobvezno za doplačilo paneli za povečanje podboja ter venčni profil in pilastri s. 151-153
- možnost skrajšanja krila na lastne stroške, podrobnosti s. 149

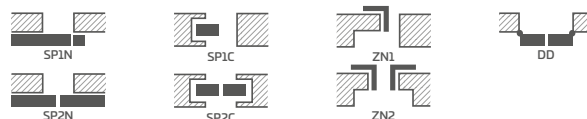
OKOVJE

- trije srebrni 2-čepni tečaji z vodoravno nastavitvijo v klasičnem krilu
- trije skriti tečaji v potopnem krilu srebrne barve (za doplačilo - črne barve), tečaji se dobavijo in ovrednotijo skupaj s podbojem
- ključavnica na zaph v klasičnem krilu in magnetna (opcija: na za jeziček ali z blokado) v potopnem krilu na ključ, patentni vložek, za jeziček ali z blokado, srebrne barve; neobvezno za doplačilo magnetna ključavnica črne ali zlate barve

ZASTEKLITEV

- standardno, kaljeno mlečno ali prozorno steklo 4 mm in za doplačilo lepljeno steklo VSG 221, varno mlečno ali črno steklo obojestransko gladko
- možnost zamenjave strani zasteklitve na NASPROTNO (standard je zasteklitev SPREDAJ)

DOSTOPNE REŠITVE (s. 154-165)



DOSTOPNE ŠIRINE KRIL

60 65 70 75 80N⁵⁾ 80 85 90 95 100

DOPLAČILA

za naročilo, ki obsega komplet s krilom, se izvajajo odprtine za ključke (z rozeto)

rekuperacijska bližnjica standardna ali mini, prezračevalni spodrez standardni ali mini (str. 149)

plastični lesu podobni tulci (4 kosi)

kovinski tulci, okrogli in kvadratni (4 kosi); zaključek: brušen nikelj, patina, beli in črn

prezračevalna rešetka (samo za krila širin: 80, 90, 100)

klasično in potopno krilo »100«

lepljeno steklo VSG 221 varno steklo, obojestransko gladko

kovinski pokrovi za tečaje v klasičnem krilu (barva: brušen nikelj, patina, krom sijaj, medenina sijaj, bela in črna)

avtomatsko tesnilo²⁾

zamenjava na magnetno ključavnico črne ali zlate barve za potopna krila

zamenjava ključavnice s črno ključavnico za klasična krila⁷⁾

zamenjava tečajev s črnimi tečaji za klasična krila⁷⁾

zamenjava z nasadili in čelnicno črne barve oz. zlate za potopna krila

magnetni odbijač²⁾


(na voljo v šestih barvah s. 149)

navpični okvirji iz lepljenega lesa⁴⁾

PREMIUM



CPL



Okvirji iz lepljenega lesa⁴⁾

¹⁾ beli gladek furnir, ki imitira pobarvano površino

²⁾ uporaba odbijača onemogoča uporabo avtomatskega tesnila in krajšega krila in obratno

³⁾ posebna plast **AntiFinger** omejuje umazanijo in sledi prstov

⁴⁾ navpični okvirji iz slojno lepljenega lesa prekriti s ploščami HDF in MDF na voljo za doplačilo za furnirje WHITE PREMIUM, NATUR OAK PREMIUM, GRAPHITE ASH PREMIUM, GREY MAPLE PREMIUM, OAK ST CPL

⁵⁾ le za potopna krila

⁶⁾ do razprodaje zalog ⁷⁾ na voljo od 1.7.2025



BERBERYS, FLOKS

NOTRANJA OKVIRNA VRATNA KRILA STILE, KLASIČNA IN POTOPNA



BERBERYS 1 s furnirjem WALNUT CLASSIC PREMIUM, kljuka CUBE krom brušen mat



BERBERYS 1



BERBERYS 3



BERBERYS 5



BERBERYS 8



FLOKS 1



FLOKS 4



FLOKS 5



FLOKS 6

BERBERYS 1 s furnirjem WALNUT CLASSIC PREMIUM, kljuka CUBE krom brušen mat



KONSTRUKCIJA

- klasično ali potopno krilo izdelano v okvirni STILE tehnologiji
- navpični in vodoravni okvirji iz plošče MDF prekriti s furnirjem GREKO, PREMIUM, ST CPL oz. ST CPL s plastjo AntiFinger
- navpični okvirji iz lepljenega lesa, prekriti s ploščami HDF in MDF⁴⁾
- profili iz HDF plošče 4mm, prekriti z GREKO, CPL ali PREMIUM furnirjem
- vstavki iz brušenega aluminija
- neobvezno za doplačilo paneli za povečanje podboja ter venčni profil in pilastri s. 151-153
- možnost skrajšanja krila na lastne stroške, podrobnosti s. 149

OKOVJE

- trije srebrni 2-čepni tečajji z vodoravno nastavitvijo v klasičnem krilu
- trije skriti tečajji v potopnem krilu srebrne barve (za doplačilo - črne barve), tečajji se dobavijo in ovrednotijo skupaj s podbojem
- ključavnica na zapah v klasičnem krilu in magnetna (opcija: na za jeziček ali z blokado) v potopnem krilu na ključ, patentni vložek, za jeziček ali z blokado, srebrne barve; neobvezno za doplačilo magnetna ključavnica črne ali zlate barve

ZASTEKLITEV

- standardno, kaljeno mlečno ali prozorno steklo 4 mm in za doplačilo lepljeno steklo VSG 221, varno mlečno ali črno steklo obojestransko gladko
- možnost zamenjave strani zasteklitve na NASPROTNO (standard je zasteklitev SPREDAJ)


DOSTOPNE REŠITVE (s. 154-165)




GREKO



PREMIUM



CPL



Okvirji iz lepljenega lesa⁴⁾

DOSTOPNE ŠIRINE KRIL



DOPLAČILA

za naročilo, ki obsega komplet s krilom, se izvirajo odprtine za kljuko (z rozeto)

rekuperacijska bližnjica standardna ali mini, prezračevalni spodrez standardni ali mini (str. 149)

plastični lesu podobni tulci (4 kosi)

kovinski tulci, okrogli in kvadratni (4 kosi); zaključek: brušen nikelj, patina, beli in črn

prezračevalna rešetka (samo za krila širin: 80, 90, 100)

klasično in potopno krilo »100«

lepljeno steklo VSG 221 varno steklo, obojestransko gladko

kovinski pokrovi za tečaje v klasičnem krilu (barva: brušen nikelj, patina, krom sijaj, medenina sijaj, bela in črna)

avtomatsko tesnilo²⁾

zamenjava na magnetno ključavnico črne ali zlate barve za potopna krila

zamenjava ključavnice s črno ključavnico za klasična krila⁷⁾

zamenjava tečajev s črnimi tečajji za klasična krila⁷⁾

zamenjava z nasadili in čelnicno črne barve oz. zlate za potopna krila

magnetni odbijač²⁾
(na voljo v šestih barvah s. 149)

navpični okvirji iz lepljenega lesa⁴⁾

¹⁾ beli gladek furnir, ki imitira pobarvano površino

²⁾ uporaba odbijača onemogoča uporabo avtomatskega tesnila in krajšega krila in obratno

³⁾ posebna plast **AntiFinger** omejuje umazanijo in sledi prstov

⁴⁾ navpični okvirji iz slojno lepljenega lesa prekriti s ploščami HDF in MDF na voljo za doplačilo za furnirje WHITE PREMIUM, NATUR OAK PREMIUM, GRAPHITE ASH PREMIUM, GREY MAPLE PREMIUM, OAK ST CPL

⁵⁾ le za potopna krila

⁶⁾ do razprodaje zalog ⁷⁾ na voljo od 1.7.2025



KROKUS

NOTRANJA OKVIRNA VRATNA KRILA STILE, KLASIČNA IN POTOPNA



KROKUS 1 s furnirjem BLACK ST CPL, kljuka CUBE PREMIUM brušeni krom mat



KROKUS 1



KROKUS 2



KROKUS 3



KROKUS 4



KROKUS 5



KROKUS 6

KROKUS-4 s furnirjem BLACK ST CPL, kljuka CUBE PREMIUM brušeni krom mat



KONSTRUKCIJA

- klasično ali potopno krilo izdelano v okvirni STILE tehnologiji
- navpični in vodoravni okvirji iz plošče MDF prekriti s furnirjem GREKO, PREMIUM, ST CPL oz. ST CPL s plastjo AntiFinger
- navpični okvirji iz lepljenega lesa, prekriti s ploščami HDF in MDF⁴⁾
- profili iz HDF plošče 4mm, prekriti z GREKO, CPL ali PREMIUM furnirjem
- vstavki iz brušenega aluminija
- neobvezno za doplačilo paneli za povečanje podboja ter venčni profil in pilastri s. 151-153
- možnost skrajšanja krila na lastne stroške, podrobnosti s. 149

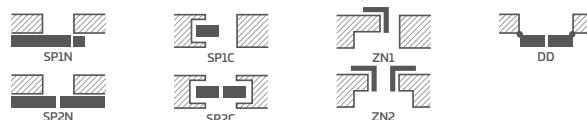
OKOVJE

- trije srebrni 2-čepni tečaji z vodoravno nastavitvijo v klasičnem krilu
- trije skriti tečaji v potopnem krilu srebrne barve (za doplačilo - črne barve), tečaji se dobavijo in ovrednotijo skupaj s podbojem
- ključavnica na zapah v klasičnem krilu in magnetna (opcija: na za jeziček ali z blokado) v potopnem krilu na ključ, patentni vložek, za jeziček ali z blokado, srebrne barve; neobvezno za doplačilo magnetna ključavnica črne ali zlate barve

ZASTEKLITEV

- standardno, kaljeno mlečno ali prozorno steklo 4 mm in za doplačilo lepljeno steklo VSG 221, varno mlečno ali črno steklo obojestransko gladko
- možnost zamenjave strani zasteklitve na NASPROTNO (standard je zasteklitev SPREDAJ)

DOSTOPNE REŠITVE (s. 154-165)




GREKO



PREMIUM



CPL



DOSTOPNE ŠIRINE KRIL



DOPLAČILA

za naročilo, ki obsega komplet s krilom, se izvajajo odprtine za kljuko (z rozeto)

rekuperacijska bližnjica standardna ali mini, prezračevalni spodrez standardni ali mini (str. 149)

plastični lesu podobni tulci (4 kosi)

kovinski tulci, okrogli in kvadratni (4 kosi); zaključek: brušen nikelj, patina, beli in črn

prezračevalna rešetka (samo za krila širin: 80, 90, 100)

klasično in potopno krilo »100«

lepljeno steklo VSG 221 varno steklo, obojestransko gladko

kovinski pokrovi za tečaje v klasičnem krilu (barva: brušen nikelj, patina, krom sijaj, medenina sijaj, bela in črna)

avtomatsko tesnilo²⁾

zamenjava na magnetno ključavnico črne ali zlate barve za potopna krila

zamenjava z nasadili in čelnico črne barve oz. zlate za potopna krila

zamenjava ključavnice s črno ključavnico za klasična krila⁷⁾

zamenjava tečajev s črnimi tečaji za klasična krila⁷⁾

magnetni odbijač²⁾

(na voljo v šestih barvah s. 149)

navpični okvirji iz lepljenega lesa⁴⁾

¹⁾ beli gladek furnir, ki imitira pobarvano površino

²⁾ uporaba odbijača onemogoča uporabo avtomatskega tesnila in krajšega krila in obratno

³⁾ posebna plast **AntiFinger** omejuje umazanijo in sledi prstov

⁴⁾ navpični okvirji iz slojno lepljenega lesa prekriti s ploščami HDF in MDF na voljo za doplačilo za furnirje WHITE PREMIUM, NATUR OAK PREMIUM, GRAPHITE ASH PREMIUM, GREY MAPLE PREMIUM, OAK ST CPL

⁵⁾ le za potopna krila

⁶⁾ do razprodaje zalog ⁷⁾ na voljo od 1.7.2025



KAMELIA

NOTRANJA OKVIRNA VRATNA KRILA STILE, KLASIČNA IN POTOPNA



KAMELIA 1 s furnirjem GRAPHITE ASH PREMIUM, kjučka CUBE krom brušen mat



KAMELIA 1



KAMELIA 2



KAMELIA 3



KAMELIA 4



KAMELIA 5



KAMELIA 6



KAMELIA 7



KAMELIA 8

KAMELIA 1 s furnirjem GRAPHITE ASH PREMIUM, ključka CUBE krom brušen mat



KONSTRUKCIJA

- klasično ali potopno krilo izdelano v okvirni STILE tehnologiji
- navpični in vodoravni okvirji iz plošče MDF prekriti s furnirjem GREKO, PREMIUM, ST CPL oz. ST CPL s plastjo AntiFinger
- navpični okvirji iz lepljenega lesa, prekriti s ploščami HDF in MDF⁴⁾
- profili iz HDF plošče 4mm, prekriti z GREKO, CPL ali PREMIUM furnirjem
- neobvezno za doplačilo paneli za povečanje podboja ter venčni profil in pilastri s. 151-153
- možnost skrajšanja krila na lastne stroške, podrobnosti s. 149

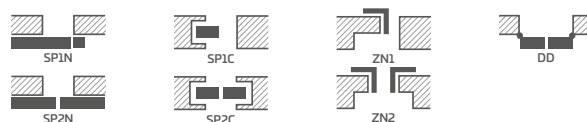
OKOVJE

- trije srebrni 2-čepni tečaji z vodoravno nastavitvijo v klasičnem krilu
- trije skriti tečaji v potopnem krilu srebrne barve (za doplačilo - črne barve), tečaji se dobavijo in ovrednotijo skupaj s podbojem
- ključavnica na zapah v klasičnem krilu in magnetna (opcija: na za jeziček ali z blokado) v potopnem krilu na ključ, patentni vložek, za jeziček ali z blokado, srebrne barve; neobvezno za doplačilo magnetna ključavnica črne ali zlate barve

ZASTEKLITEV

- standardno, kaljeno mlečno ali prozorno steklo 4 mm in za doplačilo lepljeno steklo VSG 221, varno mlečno ali črno steklo obojestransko gladko
- možnost zamenjave strani zasteklitve na NASPROTNO (standard je zasteklitev SPREDAJ)

DOSTOPNE REŠITVE (s. 154-165)




GREKO



PREMIUM



CPL



Okvirji iz lepljenega lesa⁴⁾

DOSTOPNE ŠIRINE KRIL



DOPLAČILA

za naročilo, ki obsega komplet s krilom, se izvajajo odprtine za kljuko (z rozeto)

rekuperacijska bližnjica standardna ali mini, prezračevalni spodrez standardni ali mini (str. 149)

plastični lesu podobni tulci (4 kosi)

kovinski tulci, okrogli in kvadratni (4 kosi); zaključek: brušen nikelj, patina, beli in črn

prezračevalna rešetka (samo za krila širin: 80, 90, 100)

klasično in potopno krilo »100«

lepljeno steklo VSG 221 varno steklo, obojestransko gladko

kovinski pokrovi za tečaje v klasičnem krilu (barva: brušen nikelj, patina, krom sijaj, medenina sijaj, bela in črna)

avtomatsko tesnilo²⁾

zamenjava na magnetno ključavnico črne ali zlate barve za potopna krila

zamenjava ključavnice s črno ključavnico za klasična krila⁷⁾

zamenjava tečajev s črnimi tečaji za klasična krila⁷⁾

zamenjava z nasadili in čelnico črne barve oz. zlate za potopna krila

magnetni odbijač²⁾
(na voljo v šestih barvah s. 149)

navpični okvirji iz lepljenega lesa⁴⁾

¹⁾ beli gladek furnir, ki imitira pobarvano površino

²⁾ uporaba odbijača onemogoča uporabo avtomatskega tesnila in krajšega krila in obratno

³⁾ posebna plast **AntiFinger** omejuje umazanijo in sledi prstov

⁴⁾ navpični okvirji iz slojno lepljenega lesa prekriti s ploščami HDF in MDF na voljo za doplačilo za furnirje WHITE PREMIUM, NATUR OAK PREMIUM, GRAPHITE ASH PREMIUM, GREY MAPLE PREMIUM, OAK ST CPL

⁵⁾ le za potopna krila

⁶⁾ do razprodaje zalog ⁷⁾ na voljo od 1.7.2025



PETUNIA

NOTRANJA OKVIRNA VRATNA KRILA STILE, KLASIČNA IN POTOPNA



PETUNIA 1 s furnirjem OAK PREMIUM, kljuka CUBE, črna mat



PETUNIA 1



PETUNIA 2



PETUNIA 3



PETUNIA 4



PETUNIA 5



PETUNIA 6



PETUNIA 7



PETUNIA 8

PETUNIA 6 s furnirjem OAK PREMIUM, ključka TOPAZ inox



KONSTRUKCIJA

- klasično ali potopno krilo izdelano v okvirni STILE tehnologiji
- navpični in vodoravni okvirji iz plošče MDF prekriti s furnirjem GREKO, PREMIUM, ST CPL oz. ST CPL s plastjo AntiFinger
- navpični okvirji iz lepljenega lesa, prekriti s ploščami HDF in MDF⁴⁾
- profili iz HDF plošče 4mm, prekriti z GREKO, CPL ali PREMIUM furnirjem
- neobvezno za doplačilo paneli za povečanje podboja ter venčni profil in pilastri s. 151-153
- možnost skrajšanja krila na lastne stroške, podrobnosti s. 149

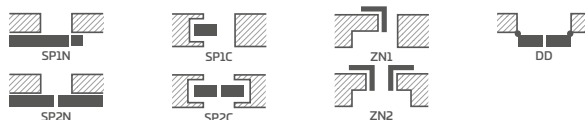
OKOVJE

- trije srebrni 2-čepni tečaji z vodoravno nastavitvijo v klasičnem krilu
- trije skriti tečaji v potopnem krilu srebrne barve (za doplačilo - črne barve), tečaji se dobavijo in ovrednotijo skupaj s podbojem
- ključavnica na zapah v klasičnem krilu in magnetna (opcija: na za jeziček ali z blokado) v potopnem krilu na ključ, patentni vložek, za jeziček ali z blokado, srebrne barve; neobvezno za doplačilo magnetna ključavnica črne ali zlate barve

ZASTEKLITEV

- standardno, kaljeno mlečno ali prozorno steklo 4 mm in za doplačilo lepljeno steklo VSG 221, varno mlečno ali črno steklo obojestransko gladko
- možnost zamenjave strani zasteklitve na NASPROTNO (standard je zasteklitev SPREDAJ)

DOSTOPNE REŠITVE (s. 154-165)




GREKO



PREMIUM



CPL



Okvirji iz lepljenega lesa⁴⁾

DOSTOPNE ŠIRINE KRIL



DOPLAČILA

za naročilo, ki obsega komplet s krilom, se izvajajo odprtine za ključke (z rozeto)

rekuperacijska bližnjica standardna ali mini, prezračevalni spodrez standardni ali mini (str. 149)

plastični lesu podobni tulci (4 kosi)

kovinski tulci, okrogli in kvadratni (4 kosi); zaključek: brušen nikelj, patina, beli in črn

prezračevalna rešetka (samo za krila širin: 80, 90, 100)

klasično in potopno krilo »100«

lepljeno steklo VSG 221 varno steklo, obojestransko gladko

kovinski pokrovi za tečaje v klasičnem krilu (barva: brušen nikelj, patina, krom sijaj, medenina sijaj, bela in črna)

avtomatsko tesnilo²⁾

zamenjava na magnetno ključavnico črne ali zlate barve za potopna krila

zamenjava ključavnice s črno ključavnico za klasična krila⁷⁾

zamenjava tečajev s črnimi tečaji za klasična krila⁷⁾

zamenjava z nasadili in čelnicno črne barve oz. zlate za potopna krila

magnetni odbijač²⁾

(na voljo v šestih barvah s. 149)

navpični okvirji iz lepljenega lesa⁴⁾

¹⁾ beli gladek furnir, ki imitira pobarvano površino

²⁾ uporaba odbijača onemogoča uporabo avtomatskega tesnila in krajšega krila in obratno

³⁾ posebna plast **AntiFinger** omejuje umazanijo in sledi prstov

⁴⁾ navpični okvirji iz slojno lepljenega lesa prekriti s ploščami HDF in MDF na voljo za doplačilo za furnirje WHITE PREMIUM, NATUR OAK PREMIUM, GRAPHITE ASH PREMIUM, GREY MAPLE PREMIUM, OAK ST CPL

⁵⁾ le za potopna krila

⁶⁾ do razprodaje zalog ⁷⁾ na voljo od 1.7.2025



AZALIA

NOTRANJA OKVIRNA VRATNA KRILA STILE, KLASIČNA IN POTOPNA



AZALIA 1 s furnirjem STONE GREY ST CPL, kljuka BELLA CUBE črna mat



AZALIA 1



AZALIA 2



AZALIA 3



AZALIA 4



AZALIA 5



AZALIA 6



AZALIA 7



AZALIA 8

AZALIA 6 s furnirjem STONE GREY ST CPL, kljuka BELLA CUBE črna mat



KONSTRUKCIJA

- klasično ali potopno krilo izdelano v okvirni STILE tehnologiji
- navpični in vodoravni okvirji iz plošče MDF prekriti s furnirjem GREKO, PREMIUM, ST CPL oz. ST CPL s plastjo AntiFinger
- navpični okvirji iz lepljenega lesa, prekriti s ploščami HDF in MDF⁴⁾
- profili iz HDF plošče 4mm, prekriti z GREKO, CPL ali PREMIUM furnirjem
- neobvezno za doplačilo paneli za povečanje podboja ter venčni profil in pilastri s. 151-153
- možnost skrajšanja krila na lastne stroške, podrobnosti s. 149

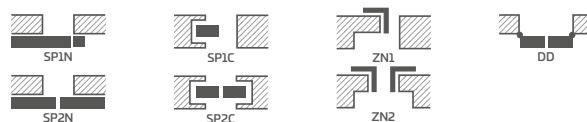
OKOVJE

- trije srebrni 2-čepni tečaji z vodoravno nastavitvijo v klasičnem krilu
- trije skriti tečaji v potopnem krilu srebrne barve (za doplačilo - črne barve), tečaji se dobavijo in ovrednotijo skupaj s podbojem
- ključavnica na zapah v klasičnem krilu in magnetna (opcija: na za jeziček ali z blokado) v potopnem krilu na ključ, patentni vložek, za jeziček ali z blokado, srebrne barve; neobvezno za doplačilo magnetna ključavnica črne ali zlate barve

ZASTEKLITEV

- standardno, kaljeno mlečno ali prozorno steklo 4 mm in za doplačilo lepljeno steklo VSG 221, varno mlečno ali črno steklo obojestransko gladko
- možnost zamenjave strani zasteklitve na NASPROTNO (standard je zasteklitev SPREDAJ)

DOSTOPNE REŠITVE (s. 154-165)



DOSTOPNE ŠIRINE KRIL




GREKO



PREMIUM



CPL



DOPLAČILA

za naročilo, ki obsega komplet s krilom, se izvrtajo odprtine za kljuko (z rozeto)

rekuperacijska bližnjica standardna ali mini, prezračevalni spodrez standardni ali mini (str. 149)

plastični lesu podobni tulci (4 kosi)

kovinski tulci, okrogli in kvadratni (4 kosi); zaključek: brušen nikelj, patina, beli in črn

prezračevalna rešetka (samo za krila širin: 80, 90, 100)

klasično in potopno krilo »100«

lepljeno steklo VSG 221 varno steklo, obojestransko gladko

kovinski pokrovi za tečaje v klasičnem krilu (barva: brušen nikelj, patina, krom sijaj, medenina sijaj, bela in črna)

avtomatsko tesnilo²⁾

zamenjava na magnetno ključavnico črne ali zlate barve za potopna krila

zamenjava ključavnice s črno ključavnico za klasična krila⁷⁾

zamenjava tečajev s črnimi tečaji za klasična krila⁷⁾

zamenjava z nasadili in čelnicno črne barve oz. zlate za potopna krila

magnetni odbijač²⁾ (na voljo v šestih barvah s. 149)

navpični okvirji iz lepljenega lesa⁴⁾

¹⁾ beli gladek furnir, ki imitira pobarvano površino

²⁾ uporaba odbijača onemogoča uporabo avtomatskega tesnila in krajšega krila in obratno

³⁾ posebna plast AntiFinger omejuje umazanijo in sledi prstov

⁴⁾ navpični okvirji iz slojno lepljenega lesa prekriti s ploščami HDF in MDF na voljo za doplačilo za furnirje WHITE PREMIUM, NATUR OAK PREMIUM, GRAPHITE ASH PREMIUM, GREY MAPLE PREMIUM, OAK ST CPL

⁵⁾ le za potopna krila

⁶⁾ do razprodaje zalog ⁷⁾ na voljo od 1.7.2025



HIACYNT

NOTRANJA OKVIRNA VRATNA KRILA STILE, KLASIČNA IN POTOPNA



WERBENA 6 s furnirjem SZALWIA SZARY CPL, kljuka QUANTA FIT črna mat



HIACYNT 1



HIACYNT 2



HIACYNT 3



HIACYNT 4



HIACYNT 5



HIACYNT 6



HIACYNT 7



HIACYNT 8

WERBENA 1 s furnirjem SZALWIA SZARY CPL, Kijuka QUANTA FIT črna mat



KONSTRUKCIJA

- klasično ali potopno krilo izdelano v okvirni STILE tehnologiji
- navpični in vodoravni okvirji iz plošče MDF prekriti s furnirjem GREKO, PREMIUM, ST CPL oz. ST CPL s plastjo AntiFinger
- navpični okvirji iz lepljenega lesa, prekriti s ploščami HDF in MDF⁴⁾
- profili iz HDF plošče 22mm, prekriti z GREKO, CPL ali PREMIUM furnirjem
- neobvezno za doplačilo paneli za povečanje podboja ter venčni profil in pilastri s. 151-153
- možnost skrajšanja krila na lastne stroške, podrobnosti s. 149

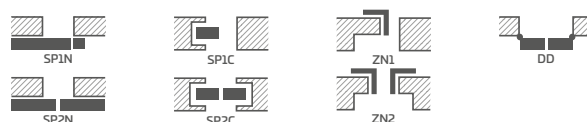
OKOVJE

- trije srebrni 2-čepni tečaji z vodoravno nastavitvijo v klasičnem krilu
- trije skriti tečaji v potopnem krilu srebrne barve (za doplačilo - črne barve), tečaji se dobavijo in ovrednotijo skupaj s podbojem
- ključavnica na zapah v klasičnem krilu in magnetna (opcija: na za jeziček ali z blokado) v potopnem krilu na ključ, patentni vložek, za jeziček ali z blokado, srebrne barve; neobvezno za doplačilo magnetna ključavnica črne ali zlate barve

ZASTEKLITEV

- standardno, kaljeno mlečno ali prozorno steklo 4 mm in za doplačilo lepljeno steklo VSG 221, varno mlečno ali črno steklo obojestransko gladko
- možnost zamenjave strani zasteklitve na NASPROTNO (standard je zasteklitev SPREDAJ)

DOSTOPNE REŠITVE (s. 154-165)



DOSTOPNE ŠIRINE KRIL




GREKO



PREMIUM



CPL



DOPLAČILA

za naročilo, ki obsega komplet s krilom, se izvrtajo odprtine za kljuko (z rozeto)

rekuperacijska bližnjica standardna ali mini, prezračevalni spodrez standardni ali mini (str. 149)

plastični lesu podobni tulci (4 kosi)

kovinski tulci, okrogli in kvadratni (4 kosi); zaključek: brušen nikelj, patina, beli in črn

prezračevalna rešetka (samo za krila širin: 80, 90, 100)

klasično in potopno krilo »100«

lepljeno steklo VSG 221 varno steklo, obojestransko gladko

kovinski pokrovi za tečaje v klasičnem krilu (barva: brušen nikelj, patina, krom sijaj, medenina sijaj, bela in črna)

avtomatsko tesnilo²⁾

zamenjava na magnetno ključavnico črne ali zlate barve za potopna krila

zamenjava ključavnice s črno ključavnico za klasična krila⁷⁾

zamenjava tečajev s črnimi tečaji za klasična krila⁷⁾

zamenjava z nasadili in čelnico črne barve oz. zlate za potopna krila

magnetni odbijač²⁾

(na voljo v šestih barvah s. 149)

navpični okvirji iz lepljenega lesa⁴⁾

¹⁾ beli gladek furnir, ki imitira pobarvano površino

²⁾ uporaba odbijača onemogoča uporabo avtomatskega tesnila in krajšega krila in obratno

³⁾ posebna plast **AntiFinger** omejuje umazanijo in sledi prstov

⁴⁾ navpični okvirji iz slojno lepljenega lesa prekriti s ploščami HDF in MDF na voljo za doplačilo za furnirje WHITE PREMIUM, NATUR OAK PREMIUM, GRAPHITE ASH PREMIUM, GREY MAPLE PREMIUM, OAK ST CPL

⁵⁾ le za potopna krila


⁶⁾ do razprodaje zaloga ⁷⁾ na voljo od 1.7.2025



FRAGI

NOTRANJA OKVIRNA VRATNA KRILA, KLASIČNA

NOVO



FRAGI 19 POINT **NOVO** s furnirjem BLACK ST CPL, kljuka CUBE PREMIUM brušeni krom mat



FRAGI 4
DECORMAT



FRAGI 5
PROZORNO



FRAGI 7
DECORMAT GRAFIT



FRAGI 9



FRAGI 10



FRAGI 15
VSG/ESG mlečno

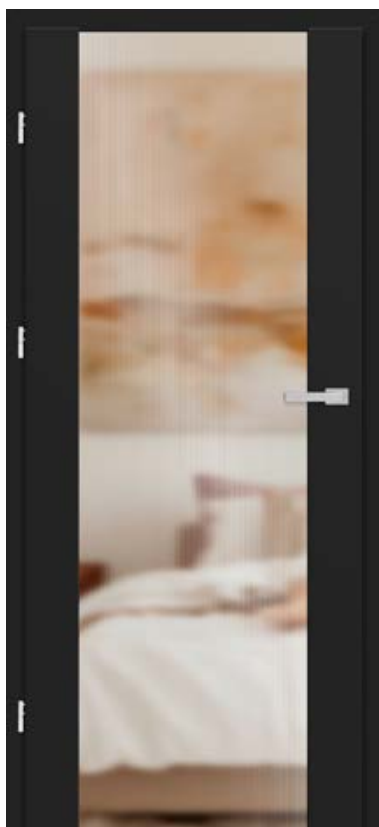


FRAGI 16
VSG/ESG črno



FRAGI 17
GRAFIT DIMLJEN

FRAGI 18 RELIEF s furnirjem BLACK ST CPL, ključka CUBE PREMIUM brušeni krom mat



NOVO

KONSTRUKCIJA

- klasično ali potopno krilo **NOVO** (razen FRAGI 9 in 10), izdelano v okvirni tehnologiji STILE
- navpični in vodoravni okvirji iz MDF, prevlečeni s furnirjem GREKO, PREMIUM, ST CPL ali ST CPL s premazom AntiFinger
- navpični okvirji iz lepljenega lesa, prekriti s ploščami HDF in MDF³⁾
- pri potopnem krilu se steklo zaradi umika stekla na vrhu ne prilepi na tesnilo (tehnoška vrzel ostane).
- neobvezno za doplačilo paneli za povečanje podboja ter venčni profil in pilastri s. 151-153

OKOVJE

- trije srebrni 2-čepni tečajji z vodoravno nastavitvijo v klasičnem krilu
- trije skriti tečajji v potopnem krilu srebrne barve (za doplačilo - črne barve), tečajji se dobavijo in ovrednotijo skupaj s podbojem
- ključavnica na zapah v klasičnem krilu in magnetna (opcija: na za jeziček ali z blokado) v potopnem krilu na ključ, patentni vložek, za jeziček ali z blokado, srebrne barve; neobvezno za doplačilo magnetna ključavnica črne ali zlate barve

ZASTEKLITEV

- kaljeno steklo 8 mm ali kaljeno in lepljeno steklo VSG/ESG 441 mlečno ali črno varno, obojestransko gladko (modela FRAGI 15 in FRAGI 16), gladko barvano steklo (FRAGI 17) **NOVO** ali dekorativno kaljeno steklo 8 mm relief (FRAGI 18) in point (FRAGI 19) **NOVO**. Steklo relief in point na eni strani gladko.
- možnost zamenjave strani zasteklitve na NASPROTNO (standard je zasteklitve SPREDAJ)

DOSTOPNE REŠITVE (s. 151-153)




DOSTOPNE ŠIRINE KRIL

60 70 80N⁴⁾ 80 90


GREKO



PREMIUM



CPL



Okvirji iz lepljenega lesa³⁾

¹⁾ beli gladek furnir, ki imitira pobarvano površino

²⁾ posebna plast **AntiFinger** omejuje umazanijo in sledi prstov

³⁾ navpični okvirji iz slojno lepljenega lesa prekriti s ploščami HDF in MDF na voljo za doplačilo za furnirje WHITE PREMIUM, NATUR OAK PREMIUM, GRAPHITE ASH PREMIUM, GREY MAPLE PREMIUM, OAK ST CPL

⁴⁾ le za potopna krila

⁵⁾ do razprodaje zalog ⁶⁾ na voljo od 1.7.2025

DOPLAČILA

za naročilo, ki obsega komplet s krilom, se izvrtajo odprtine za kljuge (z rozeto)

prezračevalni spodrez

kovinski pokrovi za tečaje v klasičnem krilu (barva: brušen nikelj, patina, krom sijaj, medenina sijaj, bela in črna)

zamenjava na magnetno ključavnico črne ali zlate barve za potopna krila

zamenjava ključavnice s črno ključavnico za klasična krila⁶⁾

zamenjava tečajev s črnimi tečajji za klasična krila⁶⁾

zamenjava z nasadili in čelnico črne barve oz. zlate za potopna krila

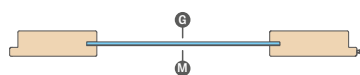
magnetni odbijač (na voljo v šestih barvah s. 149)

navpični okvirji iz lepljenega lesa³⁾

Pozor:

Prikazana grafika velja le za vrata v izvedbi s širino krila »80«. Pri drugih širinah se v modelu FRAGI 1 pojavijo neznatne razlike med grafikami. Podrobne informacije in slike si lahko ogledate na naši spletni strani www.erkado.pl

STANDARDNA ZASTEKLITEV »SPREDAJ«

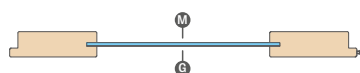


G gladka stran

M mat stran

z dekoracijo

ZASTEKLITEV PO NAROČILU »NASPROTNO«



LOFT BASIC



LOFT BASIC 2 v črni barvi, kaljeno prozorno steklo, vrata »90«, visoka 2200 mm, stranski svetlobni del širine 500 mm, polna višina z zgornjim svetlobnim delom 3000 mm



LOFT BASIC 1



LOFT BASIC 2

KONSTRUKCIJA

- vrata iz jeklenih profilov, zastekljena, z jeklenimi distančniki širine 20 mm in debeline 2 mm, ki so na obeh straneh polepljeni na stekleno ploščo
- okvir za krilo in svetlobni del iz jeklenih profilov, prašno lakiranih v standardu v barvah BLACK STR in WHITE STR, za doplačilo pa tudi v barvah RAL STR
- možnost naročila vrat standardnih dimenzij (tabela s. 66) s prilagojenimi stranskimi svetlobnimi deli v širinah od 200 do 1000 mm po 3 mm in višinah od 1900 do 2200 mm po 3 mm (različice svetlobnih delov s. 66)
- najmanjša višina zgornjega svetlobnega dela je 200 mm, največja pa 1000 mm; naroči se lahko v korakih po 3 mm.
- možnost naročila vrat po meri v širinah od "70" do "100" vsake 3 mm in višinah od 1900 mm do 2200 mm vsake 3 mm (samo različici H in D)
- pri spreminjanju dimenzij modelov LOFT BASIC se s povečanjem širine in višine sorazmerno spremeni razporeditev distančnikov.
- največja višina vrat z zgornjim svetlobnim delom 3000 mm, največja širina stranskega svetlobnega dela 1000 mm
- profili, prašno lakirani; vse barve imajo fino teksturo STR, ki omejuje umazanijo in prstne odtise.
- razporeditev distančnikov je odvisna od dimenzij.

OKOVJE

- trije varjeni jekleni tečaji
- magnetna ključavnica
- standardno kljuka DIVA FIT ali prijemalo

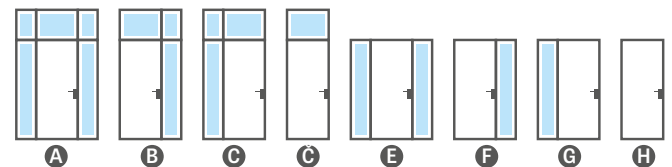
ZASTEKLITEV

- standardno kaljeno prozorno steklo 6 mm
- za doplačilo lepljeno steklo VSG mlečno 6 mm, dark grey 6 mm, dimljeno grafitno 6 mm, dekorativno steklo relief 6 mm in point 8 mm; dekorativno steklo je na eni strani teksturirano (SPREDAJ), na drugi pa gladko (NASPROTNO); stran zasteklitve je mogoče spremeniti v NASPROTNO (standardno SPREDAJ).

DOSTOPNE ŠIRINE KRIL

70 80 90 100

DOSTOPNE REŠITVE



DOPLAČILA

barvani profili v strukturi STR v barvah RAL 5002, 6005, 7006, 7016, 7024, 7032, 8017, 9007, 9010 + 15%

dimljeno grafitno steklo 6 mm

steklo dark grey 6 mm

steklo relief 6 mm

steklo point 8 mm

mlečno steklo VSG 6 mm


vrata s kljuko BELLA slim črna mat

rekuperacijska bližnjica za krilo za 5 mm ali 10 mm¹⁾.

LAKIR V PRAHU



BLACK STR (RAL 9005)



WHITE STR (RAL 9003)

RAL STR (za doplačilo).



RAL 5002 RAL 6005 RAL 7006 RAL 7016 RAL 7024 RAL 7032 RAL 8017 RAL 9007 RAL 9010

¹⁾ privzeto je odmik pod celotno širino krila 9 mm, z rekuperacijsko bližnjico pa 14 mm oziroma 19 mm

LOFT CLASSIC



LOFT CLASSIC 1 v črni barvi, kaljeno prozorno steklo, vrata »90«, visoka 2200 mm,
stranski svetlobni del širine 500 mm, polna višina z zgornjim svetlobnim delom 3000 mm



KONSTRUKCIJA

- vrata iz jeklenih profilov, zastekljena, z jeklenimi distančniki širine 20 mm in debeline 2 mm, ki so na obeh straneh polepljeni na stekleno ploščo
- okvir za krilo in svetlobni del iz jeklenih profilov, prašno lakiranih v standardu v barvah BLACK STR in WHITE STR, za doplačilo pa tudi v barvah RAL STR
- možnost naročila vrat standardnih dimenzij (tabela s. 66) s prilagojenimi stranskimi svetlobnimi deli v širinah od 200 do 1000 mm po 3 mm in višinah od 1900 do 2200 mm po 3 mm (različice svetlobnih delov s. 66)
- najmanjša višina zgornjega svetlobnega dela je 200 mm, največja pa 1000 mm; naroči se lahko v korakih po 3 mm.
- možnost naročila vrat po meri v širinah od "70" do "100" vsake 3 mm in višinah od 1900 mm do 2200 mm vsake 3 mm (samo različici H in D)
- pri spreminjanju dimenzij modelov LOFT CLASSIC se s povečanjem širine in višine sorazmerno spremeni razporeditev distančnikov.
- največja višina vrat z zgornjim svetlobnim delom 3000 mm, največja širina stranskega svetlobnega dela 1000 mm
- profili, prašno lakirani; vse barve imajo fino teksturo STR, ki omejuje umazanijo in prstne odtise.
- razporeditev distančnikov je odvisna od dimenzij.

OKOVJE

- trije varjeni jekleni tečaji
- magnetna ključavnica
- standardno kljuka DIVA FIT ali prijemalo

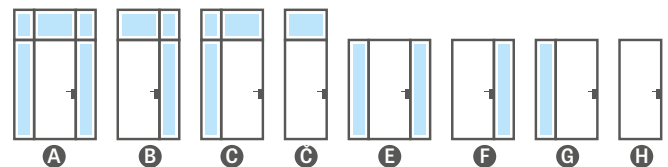
ZASTEKLITEV

- standardno kaljeno prozorno steklo 6 mm
- za doplačilo lepljeno steklo VSG mlečno 6 mm, dark grey 6 mm, dimljeno grafitno 6 mm, dekorativno steklo relief 6 mm in point 8 mm; dekorativno steklo je na eni strani teksturirano (SPREDAJ), na drugi pa gladko (NASPROTNO); stran zasteklitve je mogoče spremeniti v NASPROTNO (standardno SPREDAJ).

DOSTOPNE ŠIRINE KRIL

70 80 90 100

DOSTOPNE REŠITVE



DOPLAČILA

barvani profili in strukturi STR v barvah RAL 5002, 6005, 7006, 7016, 7024, 7032, 8017, 9007, 9010 + 15%

dimljeno grafitno steklo 6 mm

steklo dark grey 6 mm

steklo relief 6 mm

steklo point 8 mm

mlečno steklo VSG 6 mm

vrata s kljuko BELLA slim črna mat

rekuperacijska bližnjica za krilo za 5 mm ali 10 mm¹⁾.

LAKIR V PRAHU



BLACK STR (RAL 9005)



WHITE STR (RAL 9003)

RAL STR (za doplačilo).



RAL 5002 RAL 6005 RAL 7006 RAL 7016 RAL 7024 RAL 7032 RAL 8017 RAL 9007 RAL 9010

¹⁾ privzeto je odmik pod celotno širino krila 9 mm, z rekuperacijsko bližnjico pa 14 mm oziroma 19 mm

LOFT ART



LOFT ART 2 v črni barvi, kaljeno prozorno steklo, vrata »90«, visoka 2200 mm, stranski svetlobni del širine 500 mm, polna višina z zgornjim svetlobnim delom 3000 mm



LOFT ART 1



LOFT ART 2

LAKIR V PRAHU



BLACK STR (RAL 9005)



WHITE STR (RAL 9003)

KONSTRUKCIJA

- vrata iz jeklenih profilov, zastekljena, z jeklenimi distančniki širine 20 mm in debeline 2 mm, ki so na obeh straneh polepljeni na stekleno ploščo
- okvir za krilo in svetlobni del iz jeklenih profilov, prašno lakiranih v standardu v barvah BLACK STR in WHITE STR, za doplačilo pa tudi v barvah RAL STR
- možnost naročila vrat standardnih dimenzij (tabela s. 66) s prilagojenimi stranskimi svetlobnimi deli v širinah od 200 do 1000 mm po 3 mm in višinah od 1900 do 2200 mm po 3 mm (različice svetlobnih delov s. 66)
- najmanjša višina zgornjega svetlobnega dela je 200 mm, največja pa 1000 mm; naroči se lahko v korakih po 3 mm.
- možnost naročila vrat po meri v širinah od "70" do "100" vsake 3 mm in višinah od 1900 mm do 2200 mm vsake 3 mm (samo različici H in D)
- pri spreminjanju dimenzij modelov LOFT ART po višini se spremeni površina med distančnikom nad kljuko in zgornjim distančnikom, po širini pa površina med skrajnima navpičnima distančnikoma
- največja višina vrat z zgornjim svetlobnim delom 3000 mm, največja širina stranskega svetlobnega dela 1000 mm
- profili, prašno lakirani; vse barve imajo fino teksturo STR, ki omejuje umazanijo in prstne odtise.
- razporeditev distančnikov je odvisna od dimenzij.

OKOVJE

- trije varjeni jekleni tečaji
- magnetna ključavnica
- standardno kljuka DIVA FIT ali prijemalo

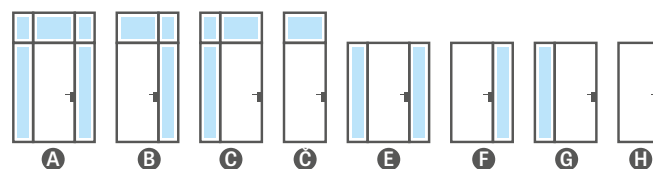
ZASTEKLITEV

- standardno kaljeno prozorno steklo 6 mm
- za doplačilo lepljeno steklo VSG mlečno 6 mm, dark grey 6 mm, dimljeno grafitno 6 mm, dekorativno steklo relief 6 mm in point 8 mm; dekorativno steklo je na eni strani teksturirano (SPREDAJ), na drugi pa gladko (NASPROTNO); stran zasteklitve je mogoče spremeniti v NASPROTNO (standardno SPREDAJ).

DOSTOPNE ŠIRINE KRIL

70 80 90 100

DOSTOPNE REŠITVE



DOPLAČILA

barvani profili v strukturi STR v barvah RAL 5002, 6005, 7006, 7016, 7024, 7032, 8017, 9007, 9010

+ 15%

dimljeno grafitno steklo 6 mm

steklo dark grey 6 mm

steklo relief 6 mm

steklo point 8 mm

mlečno steklo VSG 6 mm

vrata s kljuko BELLA slim črna mat

rekuperacijska bližnjica za krilo za 5 mm ali 10 mm¹⁾.

RAL STR (za doplačilo).



RAL 5002 RAL 6005 RAL 7006 RAL 7016 RAL 7024 RAL 7032 RAL 8017 RAL 9007 RAL 9010

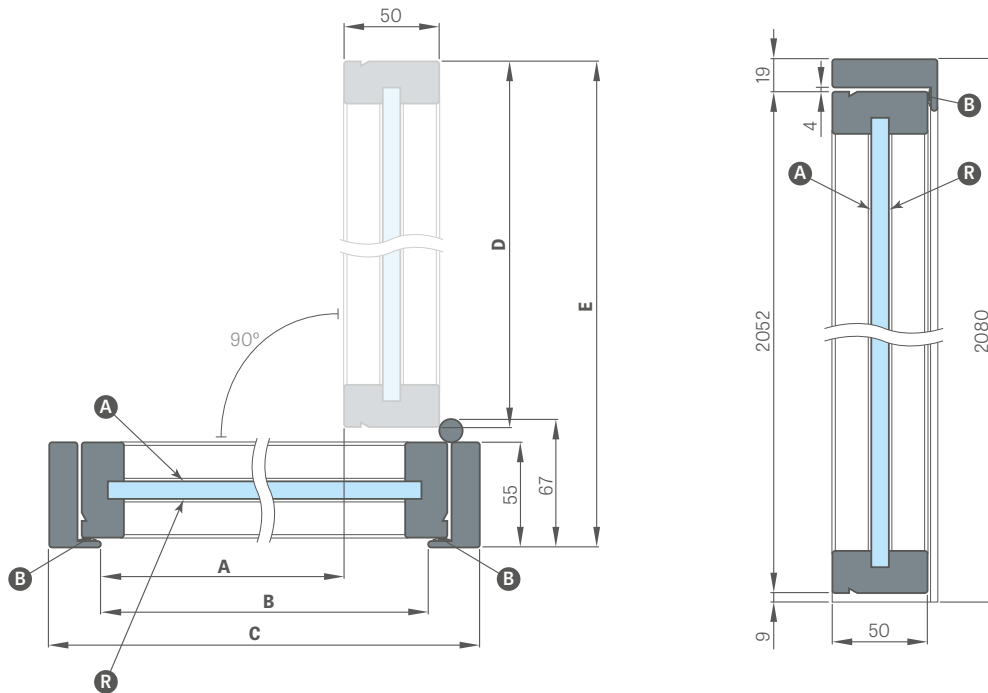
¹⁾ privzeto je odmik pod celotno širino krila 9 mm, z rekuperacijsko bližnjico pa 14 mm oziroma 19 mm



LOFT

NOTRANJA JEKLENA VRATNA KRILA

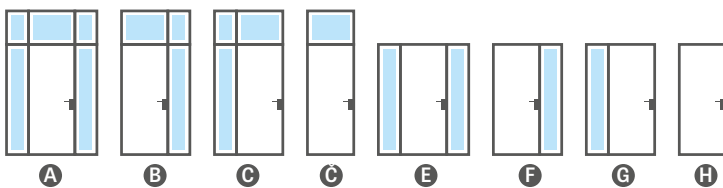
DIMENZIJE STANDARDNIH VRAT



Širina vrat	Svetla širina prehoda	Svetla širina podboja	Širina podboja	Širina krila	Razpon odpiranja vrat s podbojem
	A	B	C	Č	E
70	702	746	800	762	826
80	802	846	900	862	926
90	902	946	1000	962	1026
100	1002	1046	1100	1062	1126

- A** - zasteklitev, stran SPREDNJA
- R** - zasteklitev, stran NASPROTNO
- B** - tesnilo

DOSTOPNE REŠITVE



KLJUKA in PRIJEMALO




kljuka DIVA FIT
kvadratna črna mat
(standardno)

kljuka BELLA SLIM
kvadratna črna mat
(za doplačilo)

barvano jekleno
prijemalo v barvi
vrat

DOSTOPNE VRSTE ZASTEKLITEV



PROZORNO STEKLO

GRAFIT DYMIONY

DARK GREY

STEKLO RELIEF

STEKLO POINT

VSG MLEČNO

LOFT

NOTRANJA JEKLENA VRATNA KRILA



LOFT ART 1 v črni barvi, kaljeno prozorno steklo, vrata »90«, visoka 2200 mm, stranski svetlobni del širine 500 mm, polna višina z zgornjim svetlobnim delom 3000 mm



STEKLENA VRATA GRAF

NOTRANJA STEKLENA VRATNA KRILA



GRAF 68 z dekorativno reliefno zasteklitvijo, s podbojem vrat s furnirjem BLACK ST CPL

STEKLENA VRATA GRAF


NOTRANJA STEKLENA VRATNA KRILA



GRAF 35



GRAF 36



GRAF 61



GRAF 62

PROZORNOST ZASTEKLITVE na strani 150

STEKLENA VRATA GRAF

NOTRANJA STEKLENA VRATNA KRILA

NOVO



GRAF 11 DECORMAT GRAFIT



GRAF 67 GRAFIT DIMLJENO




GRAF 8 DECORMAT




GRAF 9 PROZORNO

NOVO



GRAF 68 RELIEF

NOVO



GRAF 69 POINT

NOVO



GRAF 66 VSG/ESG mlečno

NOVO



GRAF 65 VSG/ESG črno neprozorno



GRAF 68
steklo RELIEF



GRAF 69
steklo POINT



GRAF 32



GRAF 33



GRAF 38



GRAF 39

PROZORNOST ZASTEKLITVE na strani 150

KONSTRUKCIJA

- kaljeno steklo 8 mm z zunanjo aplikacijo ali brez, mm 8 steklo Antisol barvano v snovi (GRAF 26 in 67 **NOVO**) lepljeno oz. kaljeno steklo VSG/ESG (GRAF 65, 66) oziroma za doplačilo lepljeno in kaljeno brezbaravno steklo VSG/ESG z notranjo aplikacijo črne barve za GRAF 34, 37, 63, 33, 36, 61 ali bele barve
- možnost zamenjave strani zasteklitve na NASPROTNO (standard je zasteklitve SPREDAJ)
- odvisno od vzorca mlečno ali brezbaravno steklo z belimi ali črnimi vzorci
- širina (debelina) linij pri modelu GRAF 35, 36, 38, 39, 61, 62 je 30 mm
- neobvezno za doplačilo paneli za povečanje podboja ter venčni profil in pilastri s. 151-153
- na voljo model GRAF 66 steklo VSG/ESG mlečno **NOVO**
- modeli 33, 34, 36, 37, 39, 61, 63 so na voljo z dimljenim grafitnim steklom
- Modela GRAF 68 RELIEF **NOVO** in GRAF 69 POINT **NOVO** 8 mm kaljeno dekorativno steklo. Steklo relief in point na eni strani gladko.

FIKSNI IN NASTAVLJIV VRATNI PODBOJ

- cene nastavljljivih in fiksnih vratnih okvirjev za klasična krila s. 180-183
- ni mogoče uporabiti elektroodpirala
- pri podbojih za steklene plošče se uporablja nasadilo 10 mm
- pri nastavljljivem in fiksnem podboju je mogoče zamenjati čelnico (za doplačilo) s prašno barvano črno ali belo čelnico
- ZA STEKLENA KRILA GRAF SO NA VOLJO LE KLASIČNI PODBOJI Z VSEMI RAZPOLOŽLJIVIMI FURNIRJI, JEKLENI PODBOJI (TI NISO NA VOLJO Z NAVPIČNIM TEČAJEM) TER PODBOJ, POBARVAN Z BARVO TITANIUM WHITE UV**

POZOR: Razširjena kolekcija steklenih vrat in raznolike obstoječe modele so na voljo za ogled na naši spletni strani www.erkado.pl. Te modele se lahko tudi naročijo preko platforme B2B.

DOPLAČILA

VSG/ESG prozorno steklo z notranjo aplikacijo v črni barvi³⁾ (modeli GRAF 33, 36, 39, 61) ali v beli barvi (modeli 34, 67, 63)

dimljeno grafitno steklo (modeli GRAF 33, 36, 39, 61)

samozapiralo z vodilom, barvi: srebrna, črna

krilo »90«

krilo »100« in »110«²⁾ **NOVO** (standardno trije tečaji)

prezračevalni spodrez

nastavljljiva čelnica črna ali bela

navpični tečaji **NOVO**

DOSTOPNE ŠIRINE KRIL

60 70 80 90, 100, 110 (za doplačilo)



Več na spletni strani
www.erkado.pl

OKOVJA METAL-BUD nerjavno jeklo, črna, bela (na voljo oblike: oval ali pravokotnik)

Metal-Bud



2A OVAL



3A OVAL



1A OVAL



4AZ OVAL ZUNANJI¹⁾
4AW OVAL NOTRANJI



TEČAJ OVAL



TEČAJ navpični pravokotnik
inox



2B PRAVOKOTNIK SLIM



3B PRAVOKOTNIK SLIM



1B PRAVOKOTNIK SLIM



4BZ PRAVOKOTNIK SLIM ZUNANJI¹⁾
4BW PRAVOKOTNIK SLIM NOTRANJI



TEČAJ PRAVOKOTNIK SLIM



TEČAJ navpični pravokotnik
črni



2B PRAVOKOTNIK SLIM



3B PRAVOKOTNIK SLIM



1B PRAVOKOTNIK SLIM



4BZ PRAVOKOTNIK SLIM ZUNANJI¹⁾
4BW PRAVOKOTNIK SLIM NOTRANJI



TEČAJ PRAVOKOTNIK SLIM



TEČAJ navpični pravokotnik
beli

TIPI OKOVJA	DVA TEČAJA		TRIJE TEČAJI	
	nerjavno jeklo	barva črna / bela	nerjavno jeklo	barva črna / bela
KOMPLET 1 A OVAL (kljuka s ključavnico brez vložka + tečaji za trn 10 mm)				
KOMPLET 2 A OVAL (kljuka s ključavnico s ključem + tečaji za trn 10 mm)				
KOMPLET 3 A OVAL (kljuka s ključavnico z vložkom - tečaji za trn 10 mm)				
KOMPLET 4AZ OVAL ZUNANJI (kljuka + ključavnica z zapahom + tečaji za trn 10 mm) ¹⁾				
KOMPLET 4AW OVAL NOTRANJI (kljuka + ključavnica z zapahom + tečaji za trn 10 mm) ¹⁾				
KOMPLET 1B PRAVOKOTNIK SLIM (kljuka s ključavnico brez vložka + tečaji za trn 10 mm)				
KOMPLET 2B PRAVOKOTNIK SLIM (kljuka s ključavnico s ključem + tečaji za trn 10 mm)				
KOMPLET 3B PRAVOKOTNIK SLIM (kljuka s ključavnico z vložkom + tečaji za trn 10 mm)				
KOMPLET 4BZ PRAVOKOTNIK SLIM ZUNANJI (kljuka + ključavnica z zapahom + tečaji za trn 10 mm) ¹⁾				
KOMPLET 4BW PRAVOKOTNIK SLIM NOTRANJI (kljuka + ključavnica z zapahom + tečaji za trn 10 mm) ¹⁾				
patentni vložek 31/17				
patentni vložek z gumbom 31G/17 ali 27/21G				

¹⁾ podroben opis okovja za kopalnice (ključavnica z blokado) s. 148; ²⁾ na voljo za modele GRAF 8, 9, 11, 65, 66; ³⁾ pri steklu VSG/ESG sta s strani roba vidni dve stekleni plošči



LAMELE

NASTENSKE



Stenske lamele z okrasno letvico s furnirjem OAK ST CPL, z nastavkom s furnirjem BLACK ST CPL in talno letvico s furnirjem OAK ST CPL.
Vrata BALDUR 1 s furnirjem OAK ST CPL s črno zasteklitvijo VSG

Dekorativne lamele se namestijo na steno kot okrasni element, ki hkrati izboljša akustiko v prostoru.

Namestijo se lahko na več načinov - dekorativna letev se na steno lahko pritrdi le z montažno letvijo ali z uporabo adapterjev, ki služijo kot temelj za dekorativni panel.

Dekorativne lamele so na voljo s furnirji PREMIUM in ST CPL, ki jih je mogoče poljubno sestavljati.

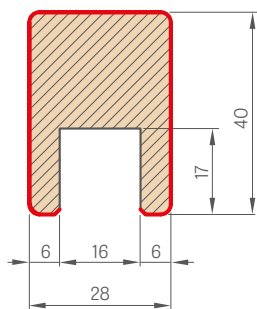


kompozicija dekorativnih lamel s talno letvijo s furnirjem OAK ST CPL

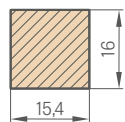


komponente stenskih lamel

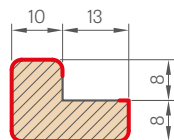
DEKORATIVNA LETVICA



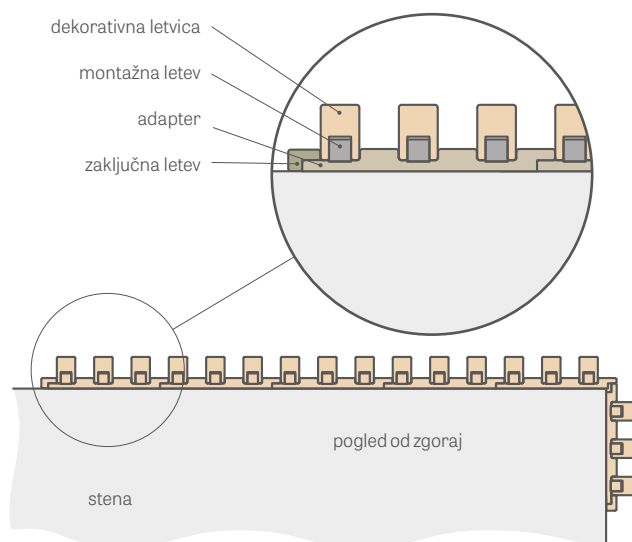
MONTAŽNA LETEV



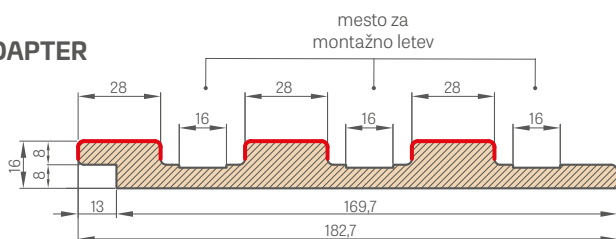
ZAKLJUČNA LETEV



DEKORATIVNA LAMELA



ADAPTER



— FURNIR

	ST CPL in PREMIUM
Adapter, dolž. 2750 mm	
dekorativna letvica (z montažno letvijo) dolž. 2750 mm	
zaključna letev, dolž. 2750 mm	
samolepilni čep za prekrivanje koncev dekorativne lestvice	

Trgovska dolžina posameznih elementov sistema dekorativnih lamel je 2750 mm, vendar je proizvodna dolžina 2800 mm in take panele so dobavijo stranki. Dodatnih 25 mm omogoča skrajšanje panela pred namestitvijo.

Stenske lamele se lahko na steno obesijo tudi brez adapterja, le z montažno letvijo, na katero se pritrdi dekorativna letvica.

Dekorativno lamelo (z montažno letvijo) lahko kupite v paketih s 3 kosi - 3 kosi, 6 kosov, 9 kosov itd.

Čepi so na voljo pri vseh furnirjih in so namenjeni prekrivanju mesta rezanja dekorativne letvice. Čepi imajo na eni strani samolepilno plast.

adapter - število kosov - 1 kos

zaključna letev - število kosov - 1 kos

dekorativna letvica + montažna letev - 3 kosi v kompletu + 3 kosi


posnetek namestitve
različica z adapterjem:
<https://youtu.be/p3I7u3cWMmg>



posnetek namestitve
različica brez adapterja:
<https://youtu.be/fFa5afWWFOM>



PREMIUM



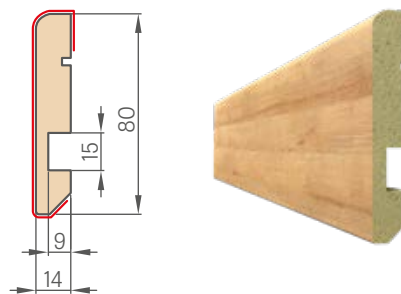
CPL



TALNE LETVE

TALNA LETEV

- dolžina 2,40 tm
- furnirana
- lakirana
- Talna letev je izdelana iz MDF plošče, odporne proti vlagi. Na voljo: lakiranje BELI TITAN UV, furnirji: GREKO, ST CPL, PREMIUM in furnir, ki služi kot temelj za barvanje.
- Način namestitve - lepljenje na steno



¹⁾ beli gladek furnir, ki imitira pobarvano površino

²⁾ posebna plast **AntiFinger** omejuje umazanijo in sledi prstov

³⁾ do razprodaje zalog ⁴⁾ na voljo od 1.7.2025



AMARYLIS

LAKIRANA KRILA KLASIČNA, POTOPNA IN PORAVNANA S PODBOJEM



AMARYLIS 1 s kljuko CUBE PREMIUM črno mat



AMARYLIS 1



AMARYLIS 2



AMARYLIS 3



AMARYLIS 4



AMARYLIS 5



AMARYLIS 6



AMARYLIS 7



AMARYLIS 8



AMARYLIS 9



Lepljen dvostranski križ
šir. 25 mm

AMARYLIS 6 s kljuko CUBE PREMIUM črna mat. z dekorativno reliefno zasteklitvijo



KONSTRUKCIJA

- klasično krilo, potopno krilo ali za doplačilo krilo poravnano s podbojem v tehnologiji STILE
- navpični in vodoravni okvirji iz MDF plošče, prekriti s furnirjem in pobarvani z odpornim lakom UV
- neobvezno za doplačilo navpični okvirji iz lepljenega lesa, prekriti s HDF in MDF ploščami
- lepljen na steklo dvostranski križ šir. 25 mm in višine: navpično 12 mm in vodoravno 8 mm
- neobvezno za doplačilo paneli za povečanje podboja ter venčni profil in pilastri s. 151-153
- možnost skrajšanja krila na lastne stroške, podrobnosti s. 149

ZAKLJUČEK

- krila in okvirji pobarvani z lakom na osnovi vode, utrjenim z UV-tehnologijo, kar omogoča doseganje visoke odpornosti na težke pogoje uporabe

OKOVJE

- trije srebrni 2-čepni tečaji z vodoravno nastavitvijo v klasičnem krilu
- trije skriti tečaji v potopnem krilu srebrne barve (za doplačilo - črne barve), tečaji se dobavijo in ovrednotijo skupaj s podbojem
- ključavnica na zapah v klasičnem krilu in magnetna (opcija: na za jeziček ali z blokado) v potopnem krilu na ključ, patentni vložek, za jeziček ali z blokado, srebrne barve; neobvezno za doplačilo magnetna ključavnica črne ali zlate barve

ZASTEKLITEV

- standardno, kaljeno mlečno ali prozorno steklo 4 mm in za doplačilo lepljeno steklo VSG 221, varno mlečno ali črno steklo, obojestransko gladko ali dekorativno kaljeno steklo 4 mm relief in point **NOVO** (relief in point steklo na eni strani gladko).
- možnost zamenjave strani zasteklitve na NASPROTNO (standard je zasteklitev SPREDAJ)

DOPLAČILA

za naročilo, ki obsega komplet s krilom, se izvrtajo odprtine za kljuke (z rozeto)

krilo poravnano s podbojem

rekuperacijska bližnjica standardna ali mini, prezračevalni spodrez standardni ali mini (str. 149)

klasično in potopno krilo »100«

kovinski pokrovi za tečaje v klasičnem krilu (barva: brušen nikelj, patina, krom sijaj, medenina sijaj, bela in črna)

VSG 221 lepljeno varno steklo, obojestransko gladko ali dekorativno steklo

avtomatsko tesnilo ¹⁾

zamenjava na magnetno ključavnico črne ali zlate barve za potopna krila

zamenjava z nasadili in čelnico črne barve oz. zlate za potopna krila

magnetni odbijač ¹⁾
(na voljo v šestih barvah s. 149)

standard PL2112

+15% k ceni krila pred doplačili

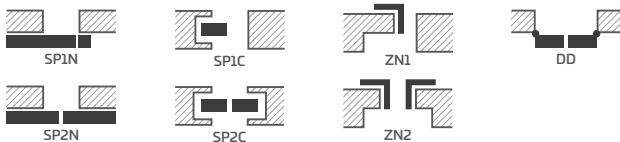
navpični okvirji iz lepljenega lesa

LAKIRANJE



TITANIUM WHITE UV

DOSTOPNE REŠITVE (s. 154-165)



DOSTOPNE ŠIRINE KRIL

60 65 70 75 80N²⁾ 80 85 90 95 100

¹⁾ uporaba odbijača onemogoča uporabo avtomatskega tesnila in krajšega krila in obratno

²⁾ le za potopna krila



PEONIA

LAKIRANA KRILA KLASIČNA, POTOPNA IN PORAVNANA S PODBOJEM



PEONIA 1 s kljuko BELLA SLLIM medenina sijaj, z venčnim profilom in pilastri[®].



PEONIA 1



PEONIA 2



PEONIA 3



Lepljen dvostranski križ
šir. 25 mm



PEONIA 4



PEONIA 5



PEONIA 6

PEONIA 2 s ključko CUBE črna mat, venčnim profilom in pilastri³⁾



KONSTRUKCIJA

- klasično krilo, potopno krilo ali za doplačilo krilo poravnano s podbojem v tehnologiji STILE
- navpični in vodoravni okvirji iz MDF plošče, prekriti s furnirjem in pobarvani z odpornim lakom UV
- neobvezno za doplačilo navpični okvirji iz lepljenega lesa, prekriti s HDF in MDF ploščami
- profili iz HDF plošče 16 mm, pobarvani z odpornim lakom UV
- lepljen na steklo dvostranski križ šir. 25 mm in višine: navpično 12 mm in vodoravno 8 mm
- neobvezno za doplačilo paneli za povečanje podboja ter venčni profil in pilastri s. 151-153
- možnost skrajšanja krila na lastne stroške, podrobnosti s. 149

ZAKLJUČEK

- krila in okvirji pobarvani z lakom na osnovi vode, utrjenim z UV-tehnologijo, kar omogoča doseganje visoke odpornosti na težke pogoje uporabe

OKOVJE

- trije srebrni 2-čepni tečajji z vodoravno nastavitvijo v klasičnem krilu
- trije skriti tečajji v potopnem krilu srebrne barve (za doplačilo - črne barve), tečajji se dobavijo in ovrednotijo skupaj s podbojem
- ključavnica na zapah v klasičnem krilu in magnetna (opcija: na za jeziček ali z blokado) v potopnem krilu na ključ, patentni vložek, za jeziček ali z blokado, srebrne barve; neobvezno za doplačilo magnetna ključavnica črne ali zlate barve

ZASTEKLITEV

- standardno, kaljeno mlečno ali prozorno steklo in za doplačilo lepljeno steklo VSG 221, varno mlečno ali črno steklo, obojestransko gladko ali dekorativno kaljeno steklo 4 mm relief in point **NOVO** (relief in point steklo na eni strani gladko).
- možnost zamenjave strani zasteklitve na NASPROTNO (standard je zasteklitvev SPREDAJ)

DOPLAČILA

za naročilo, ki obsega komplet s krilom, se izvajajo odprtine za kljuge (z rozeto)

krilo poravnano s podbojem

rekuperacijska bližnjica standardna ali mini, prezračevalni spodrez standardni ali mini (str. 149)

klasično in potopno krilo »100«

kovinski pokrovi za tečaje v klasičnem krilu (barva: brušen nikelj, patina, krom sijaj, medenina sijaj, bela in črna)

VSG 221 lepljeno varno steklo, obojestransko gladko ali dekorativno steklo

avtomatsko tesnilo¹⁾

zamenjava na magnetno ključavnico črne ali zlate barve za potopna krila

zamenjava z nasadili in čelnico črne barve oz. zlate za potopna krila

magnetni odbijač¹⁾
(na voljo v šestih barvah s. 149)

standard PL2112

+15% k ceni krila pred doplačili

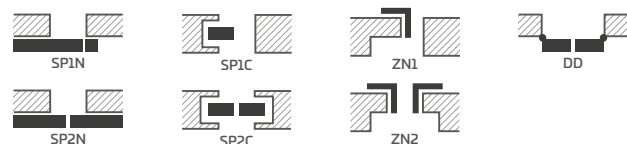
navpični okvirji iz lepljenega lesa

LAKIRANJE



TITANIUM WHITE UV

DOSTOPNE REŠITVE (s. 154-165)



DOSTOPNE ŠIRINE KRIL

60 65 70 75 80N²⁾ 80 85 90 95 100

¹⁾ uporaba odbijača onemogoča uporabo avtomatskega tesnila in krajšega krila in obratno

²⁾ le za potopna krila

³⁾ okrasni venčni profil skupaj s pilastri proti dodatnemu plačilu, s. 151



MISKANT

LAKIRANA KRILA KLASIČNA, POTOPNA IN PORAVNANA S PODBOJEM




MISKANT 2 s kljuko BELLA SLIM črno mat



MISKANT 1



MISKANT 2



MISKANT 3



Črne linije šir. 18 mm, tiskane



MISKANT 4



MISKANT 5



MISKANT 6

MISKANT 4 s ključko BELLA SLIM črno mat



KONSTRUKCIJA

- klasično krilo, potopno krilo ali za doplačilo krilo poravnano s podbojem v tehnologiji STILE
- navpični in vodoravni okvirji iz MDF plošče, prekriti s furnirjem in pobarvani z odpornim lakom UV
- neobvezno za doplačilo navpični okvirji iz lepljenega lesa, prekriti s HDF in MDF ploščami
- neobvezno za doplačilo paneli za povečanje podboja ter venčni profil in pilastri s. 151-153
- možnost skrajšanja krila na lastne stroške, podrobnosti s. 149

ZAKLJUČEK

- krila in okvirji pobarvani z lakom na osnovi vode, utrjenim z UV-tehnologijo, kar omogoča doseganje visoke odpornosti na težke pogoje uporabe

OKOVJE

- trije srebrni 2-čepni tečajji z vodoravno nastavitvijo v klasičnem krilu
- trije skriti tečajji v potopnem krilu srebrne barve (za doplačilo - črne barve), tečajji se dobavijo in ovrednotijo skupaj s podbojem
- ključavnica na zapah v klasičnem krilu in magnetna (opcija: na za jeziček ali z blokado) v potopnem krilu na ključ, patentni vložek, za jeziček ali z blokado, srebrne barve; neobvezno za doplačilo magnetna ključavnica črne ali zlate barve

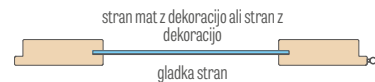
ZASTEKLITEV

- kaljeno steklo mlečno (MISKANT 2, 4, 6) ali prozorno (MISKANT 1, 3, 5) debeline 4 mm ali za doplačilo lepljeno steklo VSG z notranjo aplikacijo
- možnost zamenjave strani zasteklitve na NASPROTNO (standard je zasteklitve SPREDAJ)
- črne linije, tiskane na eni strani stekla, širine (debeline) 18 mm

STANDARDNA ZASTEKLITEV »SPREDAJ«



ZASTEKLITEV PO NAROČILU »NASPROTNO«

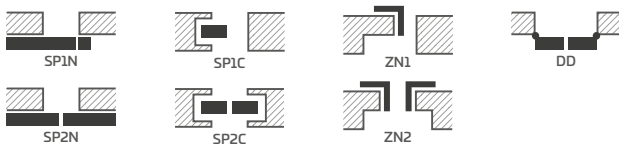


LAKIRANJE



TITANIUM WHITE UV

DOSTOPNE REŠITVE (s. 154-165)



DOSTOPNE ŠIRINE KRIL

60 65 70 75 80N²⁾ 80 85 90 95 100

DOPLAČILA

za naročilo, ki obsega komplet s krilom, se izvajajo odprtine za kljuko (z rozeto)

krilo poravnano s podbojem

lepljeno steklo VSG brezbarvno z notranjo aplikacijo črne ali bele barve

rekuperacijska bližnjica standardna ali mini, prezračevalni spodrez standardni ali mini (str. 149)

klasično in potopno krilo »100«

kovinski pokrovi za tečaje v klasičnem krilu (barva: brušen nikelj, patina, krom sijaj, medenina sijaj, bela in črna)

avtomatsko tesnilo¹⁾

zamenjava na magnetno ključavnico črne ali zlate barve za potopna krila

zamenjava z nasadili in čelnico črne barve oz. zlate za potopna krila

magnetni odbijač¹⁾
(na voljo v šestih barvah s. 149)

navpični okvirji iz lepljenega lesa

¹⁾ uporaba odbijača onemogoča uporabo avtomatskega tesnila in krajšega krila in obratno

²⁾ le za potopna krila



NEMEZJA

LAKIRANA KRILA KLASIČNA, POTOPNA IN PORAVNANA S PODBOJEM



NEMEZJA 14 s kjujko BELLA SLIM medenina sijaj, z venčnim profilom in pilastri[®].



NEMEZJA 4



NEMEZJA 6



NEMEZJA 7



NEMEZJA 8



NEMEZJA 9



Fazirana plošča



NEMEZJA 10



NEMEZJA 11




NEMEZJA 12



NEMEZJA 15



NEMEZJA 16



NEMEZJA 16
Ravna plošča

NEMEZJA 8 s kljuko BELLA SLIM medenina sijaj



KONSTRUKCIJA

- klasično krilo, potopno krilo ali za doplačilo krilo poravnano s podbojem v tehnologiji STILE
- navpični in vodoravni okvirji iz MDF plošče, prekriti s furnirjem in pobarvani z odpornim lakom UV
- neobvezno za doplačilo navpični okvirji iz lepljenega lesa, prekriti s HDF in MDF ploščami
- plošče HDF debeline 16 mm, fazirane in gladke (NEMEZJA 15), pobarvane z odpornim lakom UV lakom.
- neobvezno za doplačilo paneli za povečanje podboja ter venčni profil in pilastri s. 151-153
- možnost skrajšanja krila na lastne stroške, podrobnosti s. 149

ZAKLJUČEK

- krila in okvirji pobarvani z lakom na osnovi vode, utrjenim z UV-tehnologijo, kar omogoča doseganje visoke odpornosti na težke pogoje uporabe

OKOVJE

- trije srebrni 2-čepni tečaji z vodoravno nastavitvijo v klasičnem krilu
- trije skriti tečaji v potopnem krilu srebrne barve (za doplačilo - črne barve), tečaji se dobavijo in ovrednotijo skupaj s podbojem
- ključavnica na zapah v klasičnem krilu in magnetna (opcija: na za jeziček ali z blokado) v potopnem krilu na ključ, patentni vložek, za jeziček ali z blokado, srebrne barve; neobvezno za doplačilo magnetna ključavnica črne ali zlate barve

ZASTEKLITEV

- standardno, kaljeno mlečno ali prozorno steklo in za doplačilo lepljeno steklo VSG 221, varno mlečno ali črno steklo, obojestransko gladko ali dekorativno kaljeno steklo 4 mm relief in point **NOVO** za NEMEZJA 4, 7, 11, 15 (relief in point steklo na eni strani gladko).
- možnost zamenjave strani zasteklitve na NASPROTNO (standard je zasteklitev SPREDAJ)

DOPLAČILA

za naročilo, ki obsega komplet s krilom, se izvrtajo odprtine za kljuko (z rozeto)

krilo poravnano s podbojem

rekuperacijska bližnjica standardna ali mini, prezračevalni spodrez standardni ali mini (str. 149)

klasično in potopno krilo »100«

kovinski pokrovi za tečaje v klasičnem krilu (barva: brušen nikelj, patina, krom sijaj, medenina sijaj, bela in črna)

VSG 221 lepljeno varno steklo, obojestransko gladko ali dekorativno steklo

avtomatsko tesnilo ¹⁾

zamenjava na magnetno ključavnico črne ali zlate barve za potopna krila

zamenjava z nasadili in čelnico črne barve oz. zlate za potopna krila

magnetni odbijač ¹⁾
(na voljo v šestih barvah s. 149)

standard PL2112

+15% k ceni krila pred doplačili

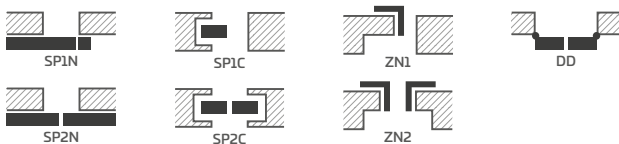
navpični okvirji iz lepljenega lesa

LAKIRANJE



BELI TITAN UV

DOSTOPNE REŠITVE (s. 154-165)



DOSTOPNE ŠIRINE KRIL

60 65 70 75 80N²⁾ 80 85 90 95 100

¹⁾ uporaba odbijača onemogoča uporabo avtomatskega tesnila in krajšega krila in obratno

²⁾ le za potopna krila

³⁾ okrasni venčni profil skupaj s pilastri proti dodatnemu plačilu, s. 151



LAURENCJA

LAKIRANA VRATNA KRILA KLASIČNA, POTOPNA



LAURENCJA 1 s kljuko BELLA SLIM črna mat, z zasteklitvijo VSG črno



LAURENCJA 1



LAURENCJA 2



LAURENCJA 3



LAURENCJA 4



LAURENCJA 5



LAURENCJA 6

LAURENCIA 1 s ključko BELLA SLIM črni mat in lepljenim črnim steklom VSG 221



KONSTRUKCIJA

- klasično ali potopno krilo v tehnologiji STILE
- navpični in vodoravni okvirji iz MDF plošče, prekriti s furnirjem in pobarvani z odpornim lakom UV
- neobvezno za doplačilo navpični okvirji iz lepljenega lesa, prekriti s HDF in MDF ploščami
- profili iz HDF plošče 4 mm, pobarvani z odpornim lakom UV
- neobvezno za doplačilo paneli za povečanje podboja ter venčni profil in pilastri s. 151-153
- možnost skrajšanja krila na lastne stroške, podrobnosti s. 149

ZAKLJUČEK

- krila in okvirji pobarvani z lakom na osnovi vode, utrjenim z UV-tehnologijo, kar omogoča doseganje visoke odpornosti na težke pogoje uporabe

OKOVJE

- trije srebrni 2-čepni tečaji z vodoravno nastavitvijo v klasičnem krilu
- trije skriti tečaji v potopnem krilu srebrne barve (za doplačilo - črne barve), tečaji se dobavijo in ovrednotijo skupaj s podbojem
- ključavnica na zapah v klasičnem krilu in magnetna (opcija: na za jeziček ali z blokado) v potopnem krilu na ključ, patentni vložek, za jeziček ali z blokado, srebrne barve; neobvezno za doplačilo magnetna ključavnica črne ali zlate barve

ZASTEKLITEV

- standardno, kaljeno mlečno ali prozorno steklo in za doplačilo lepljeno steklo VSG 221, varno mlečno ali črno steklo obojestransko gladko
- možnost zamenjave strani zasteklitve na NASPROTNO (standard je zasteklitev SPREDAJ)

DOPLAČILA

za naročilo, ki obsega komplet s krilom, se izvrtajo odprtine za kljuko (z rozeto)

rekuperacijska bližnjica standardna ali mini, prezračevalni spodrez standardni ali mini (str. 149)

klasično in potopno krilo »100«

kovinski pokrovi za tečaje v klasičnem krilu (barva: brušen nikelj, patina, krom sijaj, medenina sijaj, bela in črna)

lepljeno steklo VSG 221 varno steklo, obojestransko gladko;

avtomatsko tesnilo ¹⁾

zamenjava na magnetno ključavnico črne ali zlate barve za potopna krila

zamenjava za nasadili in čelnico črne barve oz. zlate za potopna krila

magnetni odbijač ¹⁾
(na voljo v šestih barvah s. 149)

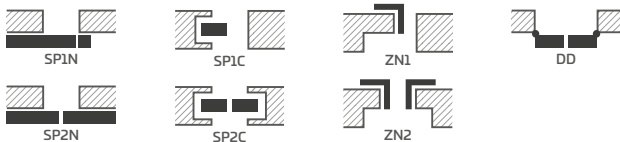
navpični okvirji iz lepljenega lesa

LAKIRANJE



TITANIUM WHITE UV

DOSTOPNE REŠITVE (s. 154-165)



DOSTOPNE ŠIRINE KRIL

60 65 70 75 80N²⁾ 80 85 90 95 100

¹⁾ uporaba odbijača onemogoča uporabo avtomatskega tesnila in krajšega krila in obratno

²⁾ le za potopna krila



BALDUR

LAKIRANA KRILA KLASIČNA, POTOPNA IN PORAVNANA S PODBOJEM



BALDUR 1 s kjiuko BELLA SLIM črno mat in lepljenim črnim steklom VSG 441



BALDUR 1



BALDUR 2



BALDUR 3



BALDUR 4



BALDUR 5



BALDUR 6



BALDUR 7



BALDUR 8

BALDUR 7 s kljuko CUBE PREMIUM črna mat

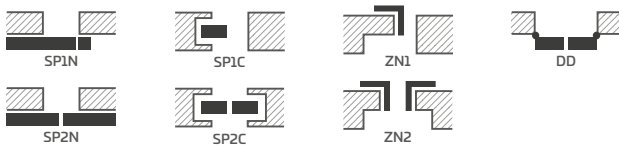


LAKIRANJE



TITANIUM WHITE UV


DOSTOPNE REŠITVE^{1) 3)} (s. 154-165)



DOSTOPNE ŠIRINE KRIL



PREZRAČEVALNI SPODREZ



KONSTRUKCIJA

- klasično, poravnano s podbojem ali potopno krilo
- notranji okvir MDF, prekrit z dvema HDF ploščama
- za doplačilo notranji leseni okvir (s strani in povrhu, od spodaj MDF) prekrit z dvema HDF ploščama
- stabilizacijsko polnilo »satje« ali za doplačilo polnilo iz polne plošče
- neobvezno za doplačilo paneli za povečanje podboja ter venčni profil in pilastri s. 151-153
- možnost skrajšanja krila na lastne stroške, podrobnosti s. 149 (ne velja za BALDUR 1, 3, 5)

ZAKLJUČEK

- krila in okvirji pobarvani z lakom na osnovi vode, utrjenim z UV-tehnologijo, kar omogoča doseganje visoke odpornosti na težke pogoje uporabe
- rob krila izdelan v standardni ali potopni tehnologiji
- pri drsnih sistemih BALDUR 1 ima v spodnjem delu profil višine 17 mm barve aluminija ali črne barve

OKOVJE

- trije čepni tečaji, priviti na klasičnem krilu
- trije skriti tečaji v potopnem krilu in dva (za doplačilo - tri) na poravnanim krilu srebrne barve (za doplačilo - črne barve), tečaji se dobavijo in ovrednotijo skupaj s podbojem
- ključavnica na zapah v klasičnem krilu in magnetna v potopnem krilu (opcija: na zapah): na ključ, patentni vložek, za jeziček ali z blokado, srebrne barve; neobvezno za doplačilo magnetna ključavnica črne ali zlate barve
- magnetna ključavnica v poravnanim krilu: na ključ, patentni vložek, za jeziček ali z blokado, srebrne barve; neobvezno za doplačilo magnetna ključavnica črne ali zlate barve

ZASTEKLITEV

- **BALDUR 1, 3, 5 standardno lepljeno in kaljeno varno steklo VSG/ESG 441, mlečno ali črno obojestransko gladko**
- fiksna širina zasteklitve; BALDUR 1 - 50 mm, BALDUR 3, 5 - 210 mm

DOPLAČILA

krilo poravnano s podbojem

polnilo polna plošča

rekuperacijska bližnjica standardna ali mini, prezračevalni spodrez standardni ali mini (str. 149)

klasično in potopno krilo »100«

dodatni spodnji nosilec, ki omogoča samostojno skrajšanje krila za največ 8 cm (ne velja za model Baldur 1, 3, 5)

kovinski pokrovi za tečaje v klasičnem krilu (barva: brušen nikelj, patina, krom sijaj, medenina sijaj, bela in črna)

avtomatsko tesnilo²⁾ (ne velja za modele BALDUR 1, 3, 5)

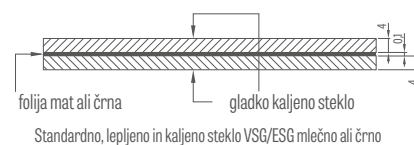
zamenjava na magnetno ključavnico črne ali zlate barve za potopna krila in krila poravnana s podbojem

zamenjava z nasadili in čelnico črne barve oz. zlate za potopna krila

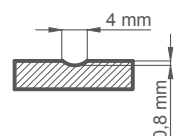
magnetni odbijač²⁾
(na voljo v šestih barvah s. 149)

notranji leseni okvir (stranice in zgornji del, dno MDF)

standard PL2112



REZKANJE



¹⁾ modela BALDUR 3 in 5 nista na voljo v sistemih drsnih vrat ter ob izbiri dvokrilnih vrat

²⁾ uporaba odbijača onemogoča uporabo avtomatskega tesnila in krajšega krila in obratno

³⁾ model BALDUR 1 ni na voljo v sistemih skritih vrat

⁴⁾ le za potopna krila in krila poravnana s podbojem

⁵⁾ le BALDUR 1 potopno in poravnano krilo



ANUBIS

LAKIRANA KRILA KLASIČNA, POTOPNA IN PORAVNANA S PODBOJEM



ANUBIS 1 standard PL2112 s kljuko BELLA SLIM krom sijaj



ANUBIS 1



ANUBIS 2



ANUBIS 3



ANUBIS 4



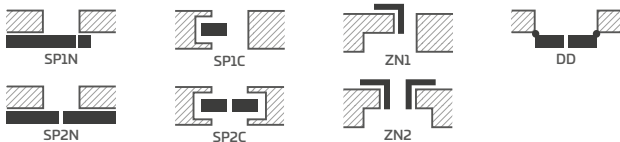
ANUBIS 5

ANUBIS 8 s kljuko BELLA SLIM medenina sijaj



TITANIUM WHITE UV

DOSTOPNE REŠITVE (s. 154-165)



DOSTOPNE ŠIRINE KRIL

60 70 80N²⁾ 80 90 100

KONSTRUKCIJA

- klasično, poravnano s podbojem ali potopno krilo
- notranji okvir MDF, prekrit z dvema HDF ploščama
- za doplačilo notranji leseni okvir (s strani in povrh, od spodaj MDF) prekrit z dvema HDF ploščama
- stabilizacijsko polnilo »satje« ali za doplačilo polnilo iz polne plošče
- neobvezno za doplačilo paneli za povečanje podboja ter venčni profil in pilastri s. 151-153
- možnost skrajšanja krila na lastne stroške, podrobnosti s. 149

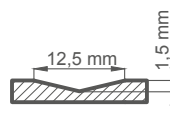
ZAKLJUČEK

- krila in okvirji pobarvani z lakom na osnovi vode, utrjenim z UV-tehnologijo, kar omogoča doseganje visoke odpornosti na težke pogoje uporabe
- rob krila izdelan v standardni ali potopni tehnologiji

OKOVJE

- trije čepni tečaji, priviti na klasičnem krilu
- trije skriti tečaji v potopnem krilu in dva (za doplačilo - tri) na poravnanim krilu srebrne barve (za doplačilo - črne barve), tečaji se dobavijo in ovrednotijo skupaj s podbojem
- ključavnica na zapah v klasičnem krilu in magnetna v potopnem krilu (opcija: na zapah): na ključ, patentni vložek, za jeziček ali z blokado, srebrne barve; neobvezno za doplačilo magnetna ključavnica črne ali zlate barve
- magnetna ključavnica v poravnanim krilu: na ključ, patentni vložek, za jeziček ali z blokado, srebrne barve; neobvezno za doplačilo magnetna ključavnica črne ali zlate barve

REZKANJE



DOPLAČILA

krilo poravnano s podbojem

polnilo polna plošča

rekuperacijska bližnjica standardna ali mini, prezračevalni spodrez standardni ali mini (str. 149)

klasično in potopno krilo »100«

dodatni spodnji nosilec (možnost skrajšanja do max 8 cm)

kovinski pokrovi za tečaje v klasičnem krilu (barva: brušen nikelj, patina, krom sijaj, medenina sijaj, bela in črna)

avtomatsko tesnilo¹⁾

zamenjava na magnetno ključavnico črne ali zlate barve za potopna krila in krila poravnana s podbojem

zamenjava z nasadili in čelnico črne barve oz. zlate za potopna krila

magnetni odbijač¹⁾
(na voljo v šestih barvah s. 149)

notranji leseni okvir (stranice in zgornji del, dno MDF)

standard PL2112

¹⁾ uporaba odbijača onemogoča uporabo avtomatskega tesnila in krajšega krila in obratno

²⁾ le za potopna krila in krila poravnana s podbojem



UNO PREMIUM

LAKIRANA KRILA KLASIČNA, POTOPNA IN PORAVNANA S PODBOJEM



UNO PREMIUM s kljuko BELLA SLIM medenina sijaj

Potopna vrata, obroba vrat 8 cm, povezava podboja 90°, pogled s strani podboja



Klasična vrata, obroba vrat 8 cm, povezava podboja 45°, pogled s strani podboja



Klasična vrata, obroba vrat 6 cm, povezava podboja 45°, pogled s strani nasadil

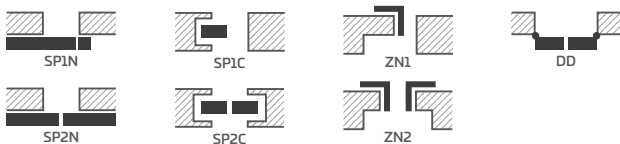


UNO PREMIUM s ključko CUBE črni mat



TITANIUM WHITE UV

DOSTOPNE REŠITVE (s. 154-165)



DOSTOPNE ŠIRINE KRIL

60N ²⁾	60	65	70N ²⁾	70	75	80N ²⁾	80	85	90N ²⁾
90	95	100	110						

KONSTRUKCIJA

- klasično, poravnano s podbojem ali potopno krilo
- notranji okvir MDF, prekrit z dvema HDF ploščama
- za doplačilo notranji leseni okvir (s strani in povrh, od spodaj MDF) prekrit z dvema HDF ploščama
- stabilizacijsko polnilo »satje« ali za doplačilo polnilo iz polne plošče
- neobvezno za doplačilo paneli za povečanje podboja ter venčni profil in pilastri s. 151-153
- možnost skrajšanja krila na lastne stroške, podrobnosti s. 149

ZAKLJUČEK

- krila in okvirji pobarvani z lakom na osnovi vode, utrjenim z UV-tehnologijo, kar omogoča doseganje visoke odpornosti na težke pogoje uporabe
- rob krila izdelan v tehnologiji standard

OKOVJE

- trije čepni tečaji, priviti na klasičnem krilu
- trije skriti tečaji v potopnem krilu in dva (za doplačilo - tri) na poravnanim krilu srebrne barve (za doplačilo - črne barve), tečaji se dobavijo in ovrednotijo skupaj s podbojem
- ključavnica na zapah v klasičnem krilu in magnetna v potopnem krilu (opcija: na zapah): na ključ, patentni vložek, za jeziček ali z blokado, srebrne barve; neobvezno za doplačilo magnetna ključavnica črne ali zlate barve
- magnetna ključavnica v poravnanim krilu: na ključ, patentni vložek, za jeziček ali z blokado, srebrne barve; neobvezno za doplačilo magnetna ključavnica črne ali zlate barve

DOPLAČILA

krilo poravnano s podbojem

polnilo polna plošča

rekuperacijska bližnjica standardna ali mini, prezračevalni spodrez standardni ali mini (str. 149)

klasično in potopno krilo »100«

klasično in potopno krilo »110«

dodatni spodnji nosilec (možnost skrajšanja do max 8 cm)

kovinski pokrovi za tečaje v klasičnem krilu (barva: brušen nikelj, patina, krom sijaj, medenina sijaj, bela in črna)

avtomatsko tesnilo¹⁾

zamenjava na magnetno ključavnico črne ali zlate barve za potopna krila in krila poravnana s podbojem

zamenjava z nasadili in čelnico črne barve oz. zlate za potopna krila

magnetni odbijač¹⁾
(na voljo v šestih barvah s. 149)

okence nerjaveče jeklo: polirano »krom« ali brušeno »saten« in črno mat; steklo decormat mlečno, brezbarvno stelo, premer okenca: notr. 235 mm zun. 350 mm)

notranji leseni okvir (stranice in zgornji del, dno MDF)

standard PL2112

¹⁾ uporaba odbijača onemogoča uporabo avtomatskega tesnila in krajšega krila in obratno

²⁾ le za potopna krila in krila poravnana s podbojem

TURAN

LAKIRANA KRILA KLASIČNA, POTOPNA IN PORAVNANA S PODBOJEM



Finalist
natečaja

2019



TURAN 8^{*)} v standardu PL2112, s črno lepljeno zasteklitvijo VSG 221, s kljuko QUANTA FIT črno mat



TURAN 1



TURAN 2



TURAN 3



TURAN 4



TURAN 5



TURAN 6



TURAN 7^{*)}



TURAN 8

^{*)} na sliki prikazana zasteklitev NASPROTNO

TURANO s ključko BELLA SLIM črno mat



KONSTRUKCIJA

- klasično krilo, potopno krilo ali za doplačilo krilo poravnano s podbojem v tehnologiji STILE
- navpični in vodoravni okvirji iz MDF plošče, prekriti s furnirjem in pobarvani z odpornim lakom UV
- neobvezno za doplačilo navpični okvirji iz lepljenega lesa, prekriti s HDF in MDF ploščami
- pri modelu TURAN 8 panel iz HDF plošče, odporne na vlago, debeline 3 mm, obojestransko polepljen na steklo. Barva roba panela je vedno TITANIUM WHITE UV.³⁾
- profili iz MDF plošče 16 mm, rezkani in pobarvani z odpornim lakom UV
- neobvezno za doplačilo paneli za povečanje podboja ter venčni profil in pilastri s. 151-153
- možnost skrajšanja krila na lastne stroške, podrobnosti s. 149

ZAKLJUČEK

- krila in okvirji pobarvani z lakom na osnovi vode, utrjenim z UV-tehnologijo, kar omogoča doseganje visoke odpornosti na težke pogoje uporabe

OKOVJE

- trije srebrni 2-čepni tečajji z vodoravno nastavitvijo v klasičnem krilu
- trije skriti tečajji v potopnem krilu srebrne barve (za doplačilo - črne barve), tečajji se dobavijo in ovrednotijo skupaj s podbojem
- ključavnica na zapah v klasičnem krilu in magnetna (opcija: na za jeziček ali z blokado) v potopnem krilu na ključ, patentni vložek, za jeziček ali z blokado, srebrne barve; neobvezno za doplačilo magnetna ključavnica črne ali zlate barve

ZASTEKLITEV

- model TURAN 1 in TURAN 8 standardno, kaljeno mlečno ali prozorno steklo 4 mm in za doplačilo lepljeno steklo VSG 221, varno mlečno ali črno steklo, obojestransko gladko ali dekorativno kaljeno steklo 4 mm relief in point **NOVO** za TURAN 1 (relief in point steklo na eni strani gladko).
- model TURAN 7 je na voljo z ogledalom na eni strani vrat. Hrbtina stran - lakirana plošča BELI TITAN UV. Sprednja stran - ogledalo s strani tečajjev
- model TURAN 8 fiksna širina zasteklitve - 50 mm

DOPLAČILA

za naročilo, ki obsega komplet s krilom, se izvrtajo odprtine za kljuge (z rozeto)

krilo poravnano s podbojem

rekuperacijska bližnjica standardna ali mini, prezračevalni spodrez standardni ali mini (str. 149)

klasično in potopno krilo »100«

kovinski pokrovi za tečaje v klasičnem krilu (barva: brušen nikelj, patina, krom sijaj, medenina sijaj, bela in črna)

lepljeno steklo VSG 221 varno steklo, obojestransko gladko (velja za TURAN 1 in TURAN 8) ali dekorativno steklo

avtomatsko tesnilo¹⁾

zamenjava na magnetno ključavnico črne ali zlate barve za potopna krila

zamenjava z nasadili in čelnico črne barve oz. zlate za potopna krila

magnetni odbijač¹⁾
(na voljo v šestih barvah s. 149)

standard PL2112

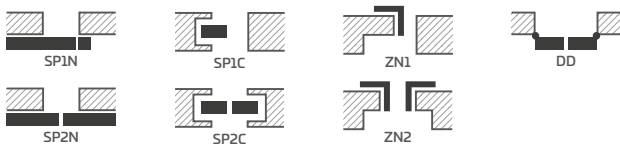
+15% k ceni krila pred doplačili

navpični okvirji iz lepljenega lesa



TITANIUM WHITE UV

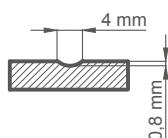
DOSTOPNE REŠITVE (s. 154-165)



DOSTOPNE ŠIRINE KRIL

60 70 80N²⁾ 80 90 100

REZKANJE



¹⁾ uporaba odbijača onemogoča uporabo avtomatskega tesnila in krajšega krila in obratno

²⁾ le za potopna krila



MILDA

LAKIRANA KRILA KLASIČNA, POTOPNA IN PORAVNANA S PODBOJEM

Priporočni izdelek
za tekmovanje



2019



MILDA 4 s kljuko CUBE PREMIUM črno mat



MILDA 1



MILDA 2



MILDA 3



MILDA 4



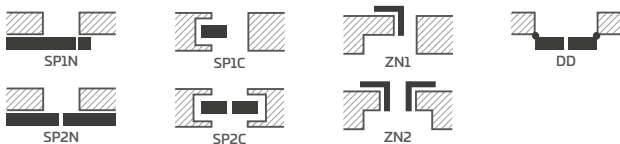
MILDA 5

MILDA 2 s ključko CUBE PREMIUM črno mat



TITANIUM WHITE UV

DOSTOPNE REŠITVE (s. 154-165)



DOSTOPNE ŠIRINE KRIL

60 70 80N²⁾ 80 90 100

KONSTRUKCIJA

- klasično, poravnano s podbojem ali potopno krilo
- notranji okvir MDF, prekrit z dvema HDF ploščama
- za doplačilo notranji leseni okvir (s strani in povrh, od spodaj MDF) prekrit z dvema HDF ploščama
- stabilizacijsko polnilo »satje« ali za doplačilo polnilo iz polne plošče
- neobvezno za doplačilo paneli za povečanje podboja ter venčni profil in pilastri s. 151-153
- možnost skrajšanja krila na lastne stroške, podrobnosti s. 149

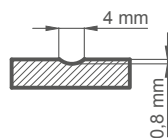
ZAKLJUČEK

- krila in okvirji pobarvani z lakom na osnovi vode, utrjenim z UV-tehnologijo, kar omogoča doseganje visoke odpornosti na težke pogoje uporabe
- rob krila izdelan v standardni ali potopni tehnologiji

OKOVJE

- trije čepni tečaji, priviti na klasičnem krilu
- trije skriti tečaji v potopnem krilu in dva (za doplačilo - tri) na poravnanim krilu srebrne barve (za doplačilo - črne barve), tečaji se dobavijo in ovrednotijo skupaj s podbojem
- ključavnica na zapah v klasičnem krilu in magnetna v potopnem krilu (opcija: na zapah): na ključ, patentni vložek, za jeziček ali z blokado, srebrne barve; neobvezno za doplačilo magnetna ključavnica črne ali zlate barve
- magnetna ključavnica v poravnanim krilu: na ključ, patentni vložek, za jeziček ali z blokado, srebrne barve; neobvezno za doplačilo magnetna ključavnica črne ali zlate barve

REZKANJE



DOPLAČILA

krilo poravnano s podbojem

polnilo polna plošča

rekuperacijska bližnjica standardna ali mini, prezračevalni spodrez standardni ali mini (str. 149)

klasično in potopno krilo »100«

dodatni spodnji nosilec (možnost skrajšanja do max 8 cm)

kovinski pokrovi za tečaje v klasičnem krilu (barva: brušen nikelj, patina, krom sijaj, medenina sijaj, bela in črna)

avtomatsko tesnilo¹⁾

zamenjava na magnetno ključavnico črne ali zlate barve za potopna krila in krila poravnana s podbojem

zamenjava z nasadili in čelnico črne barve oz. zlate za potopna krila

magnetni odbijač¹⁾
(na voljo v šestih barvah s. 149)

notranji leseni okvir (stranice in zgornji del, dno MDF)

standard PL2112

¹⁾ uporaba odbijača onemogoča uporabo avtomatskega tesnila in krajšega krila in obratno

²⁾ le za potopna krila in krila poravnana s podbojem



SYLENA

LAKIRANA KRILA KLASIČNA, POTOPNA IN PORAVNANA S PODBOJEM



SYLENA 5 s kjiuko BELLA SLIM medenina sijaj



SYLENA 1



SYLENA 2



SYLENA 3



SYLENA 4



SYLENA 5



SYLENA 6



SYLENA 7



SYLENA 8

SYLENA 3 s kljuko BELLA SLIM črno mat



KONSTRUKCIJA

- klasično, poravnano s podbojem ali potopno krilo
- notranji okvir MDF, prekrit z dvema HDF ploščama
- za doplačilo notranji leseni okvir (s strani in povrhu, od spodaj MDF) prekrit z dvema HDF ploščama
- stabilizacijsko polnilo »satje« ali za doplačilo polnilo iz polne plošče
- neobvezno za doplačilo paneli za povečanje podboja ter venčni profil in pilastri s. 151-153
- možnost skrajšanja krila na lastne stroške, podrobnosti s. 149

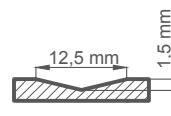
ZAKLJUČEK

- krila in okvirji pobarvani z lakom na osnovi vode, utrjenim z UV-tehnologijo, kar omogoča doseganje visoke odpornosti na težke pogoje uporabe
- rob krila izdelan v standardni ali potopni tehnologiji

OKOVJE

- trije čepni tečaji, priviti na klasičnem krilu
- trije skriti tečaji v potopnem krilu in dva (za doplačilo - tri) na poravnatem krilu srebrne barve (za doplačilo - črne barve), tečaji se dobavijo in ovrednotijo skupaj s podbojem
- ključavnica na zapah v klasičnem krilu in magnetna v potopnem krilu (opcija: na zapah): na ključ, patentni vložek, za jeziček ali z blokado, srebrne barve; neobvezno za doplačilo magnetna ključavnica črne ali zlate barve
- magnetna ključavnica v poravnatem krilu: na ključ, patentni vložek, za jeziček ali z blokado, srebrne barve; neobvezno za doplačilo magnetna ključavnica črne ali zlate barve

REZKANJE



DOPLAČILA

krilo poravnano s podbojem

polnilo polna plošča

rekuperacijska bližnjica standardna ali mini, prezračevalni spodrez standardni ali mini (str. 149)

klasično in potopno krilo »100«

dodatni spodnji nosilec (možnost skrajšanja do max 8 cm)

kovinski pokrovi za tečaje v klasičnem krilu (barva: brušen nikelj, patina, krom sijaj, medenina sijaj, bela in črna)

avtomatsko tesnilo ¹⁾

zamenjava na magnetno ključavnico črne ali zlate barve za potopna krila in krila poravnana s podbojem

zamenjava z nasadili in čelnico črne barve oz. zlate za potopna krila

magnetni odbijač ¹⁾
(na voljo v šestih barvah s. 149)

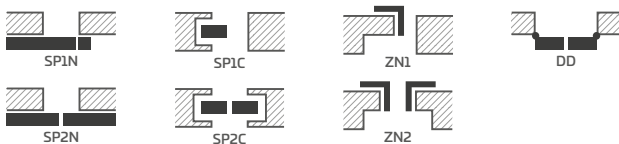
notranji leseni okvir (stranice in zgornji del, dno MDF)

standard PL2112



TITANIUM WHITE UV

DOSTOPNE REŠITVE (s. 154-165)



DOSTOPNE ŠIRINE KRIL

60 70 80N²⁾ 80 90 100

¹⁾ uporaba odbijača onemogoča uporabo avtomatskega tesnila in krajšega krila in obratno

²⁾ le za potopna krila in krila poravnana s podbojem



INTARZIJE

DEKORATIVNI VLOŽEK, PORAVNAN S POVRŠINO FURNIRJA




ALTAMURA 1 s furnirjem BLACK ST CPL, intarzija LUX 614, kljuka QUANTA FIT črna mat




NOVO


INTARZIJA LUX RDEČA, MODRA ali OLIVNOZELENA



intarzija LUX 617



intarzija LUX 618



intarzija LUX 619



intarzija LUX 620



intarzija LUX 621



intarzija LUX 703




intarzija LUX 704



intarzija LUX 712



intarzija LUX 713



intarzija LUX 807



intarzija LUX 814



intarzija LUX 816

Podbojin krilo ANTRACTINA ST CPL

INTARZIJE se vgradijo po obeh straneh krila in se poravnajo s površino le-tega. Širina intarzije je lahko 8 ali 50 mm.

Intarzije v rdeči, modri in olivnozeleni barvi so na voljo v vseh kombinacijah, prav tako tudi intarzije v črni, jekleni, zlati, hrastovi ali bakreni barvi.

Dostopne barve INTARZIJE LUX:
 brušeno jeklo LUX 100, črna LUX 200,
 hrast (združljiva z OAK CLASSIC CPL 0,2 in 0,7) LUX 300,
 brušena zlata LUX 400, brušeni baker LUX 500,
 rdeča LUX 600, modra LUX 700, olivnozeleni LUX 800.

Te INTARZIJE se lahko za doplačilo vgradijo v spodaj navedenih modelih v standardu PL in PL 2112 (če so na voljo):

- UNO PREMIUM furnir
- ALTAMURA 1
- FORTECA RC2 in RC3
- HERSE SET EKO 30 dB
- HERSE SET 32 dB
- HERSE SET AKUSTIC 39 dB
- LEDA EI30 in EI60



INTARZIJE

DEKORATIVNI VLOŽEK, PORAVNAN S POVRŠINO FURNIRJA

INTARZIJA LUX ČRNA



intarzija LUX 217



intarzija LUX 218



intarzija LUX 219



intarzija LUX 220



intarzija LUX 221



intarzija LUX 203



intarzija LUX 204



intarzija LUX 212



intarzija LUX 213



intarzija LUX 207



intarzija LUX 214



intarzija LUX 216

PODBOJ ČRNA ST CPL KRILU HRAST CLASSIC CPL

INTARZIJE se vgradijo po obeh straneh krila in se poravnajo s površino le-tega. Širina intarzije je lahko 8 ali 50 mm.

Dostopne barve **INTARZIJE LUX**:
brušeno jeklo **LUX 100**, črna **LUX 200**,
hrast (združljiva z OAK CLASSIC CPL 0,2 in 0,7) **LUX 300**,
brušena zlata **LUX 400**, brušeni baker **LUX 500**,
rdeča **LUX 600**, modra **LUX 700**, olivnozelena **LUX 800**.

Te **INTARZIJE** se lahko za doplačilo vgradijo v spodaj navedenih modelih v standardu PL in PL 2112 (če so na voljo):

- UNO PREMIUM furnir
- ALTAMURA 1
- FORTEGA RC2 in RC3
- HERSE SET EKO 30 dB
- HERSE SET 32 dB
- HERSE SET AKUSTIC 39 dB
- LEDA EI30 in EI60

INTARZIJA LUX HRAST



intarzija **LUX 317**



intarzija **LUX 318**



intarzija **LUX 319**



intarzija **LUX 320**



intarzija **LUX 321**



intarzija **LUX 303**



intarzija **LUX 304**



intarzija **LUX 312**



intarzija **LUX 313**



intarzija **LUX 307**



intarzija **LUX 314**



intarzija **LUX 316**

Podboj OAK CLASSIC CPL 0,2 krilo WHITEST CPL

INTARZIJE se vgradijo po obeh straneh krila in se poravnajo s površino le-tega. Širina intarzije je lahko 8 ali 50 mm.

Dostopne barve **INTARZIJE LUX**:
 brušeno jeklo **LUX 100**, črna **LUX 200**,
 hrast (združljiva z OAK CLASSIC CPL 0,2 in 0,7) **LUX 300**,
 brušena zlata **LUX 400**, brušeni baker **LUX 500**,
 rdeča **LUX 600**, modra **LUX 700**, olivnozeleni **LUX 800**.

Te **INTARZIJE** se lahko za doplačilo vgradijo v spodaj navedenih modelih v standardu PL in PL 2112 (če so na voljo):

- UNO PREMIUM furnir
- ALTAMURA 1
- FORTECA RC2 in RC3
- HERSE SET EKO 30 dB
- HERSE SET 32 dB
- HERSE SET AKUSTIC 39 dB
- LEDA EI30 in EI60



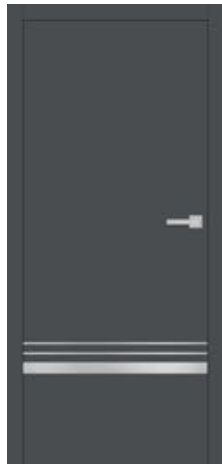
INTARZIJE

DEKORATIVNI VLOŽEK, PORAVNAN S POVRŠINO FURNIRJA

INTARZIJA LUX BRUŠENO JEKLO



intarzija LUX 117



intarzija LUX 118




intarzija LUX 119



intarzija LUX 120



intarzija LUX 121



intarzija LUX 103




intarzija LUX 104



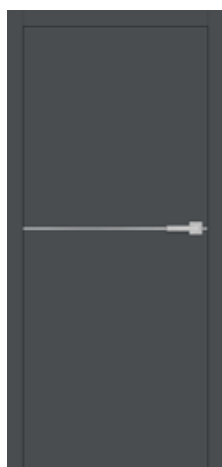
intarzija LUX 112



intarzija LUX 113



intarzija LUX 107



intarzija LUX 114



intarzija LUX 116

Podboj in krilo ANTHRACITE ST CPL

INTARZIJE se vgradijo po obeh straneh krila in se poravnajo s površino le-tega. Širina intarzije je lahko 8 ali 50 mm.

Dostopne barve **INTARZIJE LUX**:
brušeno jeklo **LUX 100**, črna **LUX 200**,
hrast (združljiva z OAK CLASSIC CPL 0,2 in 0,7) **LUX 300**,
brušena zlata **LUX 400**, brušeni baker **LUX 500**,
rdeča **LUX 600**, modra **LUX 700**, olivnozeleni **LUX 800**.

Te **INTARZIJE** se lahko za doplačilo vgradijo v spodaj navedenih modelih v standardu PL in PL 2112 (če so na voljo):

- UNO PREMIUM furnir
- ALTAMURA 1
- FORTEGA RC2 in RC3
- HERSE SET EKO 30 dB
- HERSE SET 32 dB
- HERSE SET AKUSTIC 39 dB
- LEDA EI30 in EI60

INTARZIJA LUX BRUŠENA MEDENINA



intarziya LUX 517



intarziya LUX 518



intarziya LUX 519



intarziya LUX 520



intarziya LUX 521



intarziya LUX 503




intarziya LUX 504



intarziya LUX 512



intarziya LUX 513



intarziya LUX 507



intarziya LUX 514



intarziya LUX 516

Podboj in krnilo NAVY/BLUE ST CPL

INTARZIJE se vgradijo po obeh straneh krila in se poravnajo s površino le-tega. Širina intarzije je lahko 8 ali 50 mm.

Dostopne barve INTARZIJE LUX:
 brušeno jeklo LUX 100, črna LUX 200,
 hrast (združljiva z OAK CLASSIC CPL 0,2 in 0,7) LUX 300,
 brušena zlata LUX 400, brušeni baker LUX 500,
 rdeča LUX 600, modra LUX 700, olivnozeleni LUX 800.

Te INTARZIJE se lahko za doplačilo vgradijo v spodaj navedenih modelih v standardu PL in PL 2112 (če so na voljo):


- UNO PREMIUM furnir
- ALTAMURA 1
- FORTECA RC2 in RC3
- HERSE SET EKO 30 dB
- HERSE SET 32 dB
- HERSE SET AKUSTIC 39 dB
- LEDA EI30 in EI60




INTARZIJE

DEKORATIVNI VLOŽEK, PORAVNAN S POVRŠINO FURNIRJA

INTARZIJA LUX BRUŠENO ZLATO




intarzija LUX 417



intarzija LUX 418



intarzija LUX 419




intarzija LUX 420




intarzija LUX 421



intarzija LUX 403




intarzija LUX 404



intarzija LUX 412




intarzija LUX 413



intarzija LUX 407



intarzija LUX 414



intarzija LUX 416

Okvir in kličilo BLACK ST CPL

INTARZIJE se vgradijo po obeh straneh krila in se poravnajo s površino le-tega. Širina intarzije je lahko 8 ali 50 mm.

Dostopne barve INTARZIJE LUX:
brušeno jeklo LUX 100, črna LUX 200,
hrast (združljiva z OAK CLASSIC CPL 0,2 in 0,7) LUX 300,
brušena zlata LUX 400, brušeni baker LUX 500,
rdeča LUX 600, modra LUX 700, olivnozeleno LUX 800.

Te INTARZIJE se lahko za doplačilo vgradijo v spodaj navedenih modelih v standardu PL in PL 2112 (če so na voljo):

- UNO PREMIUM furnir
- ALTAMURA 1
- FORTEGA RC2 in RC3
- HERSE SET EKO 30 dB
- HERSE SET 32 dB
- HERSE SET AKUSTIC 39 dB
- LEDA EI30 in EI60

Na slikah so prikazana potopna vrata z varčno ključavnico, pri drugih vrstah vrat se lahko položaji ključavnice razlikujejo.

INTARZIJE

DEKORATIVNI VLOŽEK, PORAVNAN S POVRŠINO FURNIRJA



ALTAMURA 1 s furnirjem BLACK ST CPL, intarzija LUX 421, kljuka BELLA SLIM kvadrat medenina saten



BALDUR

NOTRANJA KRILA KLASIČNA, POTOPNA IN PORAVNANA S PODBOJEM

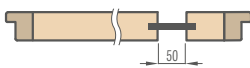


BALDUR 1 s furnirjem NATUR OAK PREMIUM, podboj s furnirjem BLACK ST CPL, kljuka QUBIK črna mat

BALDUR 1 s furnirjem DAB RETRO PREMIUM, podboj s furnirjem BLACK ST CPL, kljuka CUBE PREMIUM črna mat



BALDUR 1

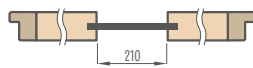


Kaljeno steklo mlečno 8 mm ali za doplačilo VSG/ESG 441 steklo mlečno ali črno.

BALDUR 3 s furnirjem DAB ST PREMIUM, podboj s furnirjem BLACK ST CPL, kljuka CUBE PREMIUM črna mat



BALDUR 3

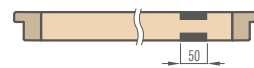


Kaljeno steklo mlečno 8 mm ali za doplačilo VSG/ESG 441 steklo mlečno ali črno.

BALDUR 9 s furnirjem DAB CLASSIC PREMIUM, podboj s furnirjem BLACK ST CPL, kljuka CUBE PREMIUM črna mat



BALDUR 9



Steklo lacobel črno 4 mm, obojestransko polepljeno na krilo in poravnano z njegovo površino.

NOVO

KONSTRUKCIJA

- klasično, poravnano s podbojem ali potopno krilo
- notranji okvir MDF, prekrit z dvema HDF ploščama
- za doplačilo notranji leseni okvir (s strani in povrh, od spodaj MDF) prekrit z dvema HDF ploščama
- stabilizacijsko polnilo »satje« ali za doplačilo polnilo iz polne plošče
- neobvezno za doplačilo paneli za povečanje podboja ter venčni profil in pilastri s. 151-153

ZAKLJUČEK

- HDF plošča, prekrita s PREMIUM ali CPL furnirjem
- rob krila izdelan v klasični tehnologiji standard ali potopni tehnologiji pri laminatih CPL 0,2 z obrobjem ABS in le barve krila ali za doplačilo s črnim obrobjem.
- krilo poravnano s podbojem je na voljo samo z robom STANDARD in s furnirji PREMIUM in ST CPL
- obrobje krila enake barve, kot je plošča in po naročilu črne mat barve (pri dekorju NATUR OAK PREMIUM TRANSVERSE je obrobje črno prečno) Robovi obrobjeni s črno barvo po obodu (po bokih in od zgoraj) in ob steklu.
- krilo BALDUR 1 klasično in potopno je le s furnirjem WHITE ST CPL izvedeno v tehnologijo soft (nevidni vzdolžni spoji), ki zahteva uporabo polne plošče (za doplačilo) Tehnologija soft ni na voljo v sistemu PL2112.
- pri drsnih sistemih BALDUR 1 ima v spodnjem delu profil višine 17 mm barve aluminija ali črne barve

OKOVJE

- trije čepni tečaji, priviti na klasičnem krilu
- trije skriti tečaji v potopnem krilu in dva (za doplačilo - tri) na poravnanim krilu srebrne barve (za doplačilo - črne barve), tečaji se dobavijo in ovrednotijo skupaj s podbojem
- ključavnica na zapah v klasičnem krilu in magnetna v potopnem krilu (opcija: na zapah): na ključ, patentni vložek, za jeziček ali z blokado, srebrne barve; neobvezno za doplačilo magnetna ključavnica črne ali zlate barve
- magnetna ključavnica v poravnanim krilu: na ključ, patentni vložek, za jeziček ali z blokado, srebrne barve; neobvezno za doplačilo magnetna ključavnica črne ali zlate barve


ZASTEKLITEV

- BALDUR 1, 3 kaljeno mlečno steklo 8 mm ali za doplačilo lepljeno in kaljeno varno steklo VSG/ESG 441, mlečno ali črno obojstransko gladko
- BALDUR 9 **NOVO** steklo 4 mm črno, na obeh straneh poravnano spovršino krila
- vidna širina stekla: BALDUR 1 in 9 50 mm, BALDUR 3 210 mm

CPL



PREMIUM



DOPLAČILA

krilo poravnano s podbojem

(ni na voljo pri CPL 0,2 ter BALDUR 1 z robom SOFT)

polnilo polna plošča

rekuperacijska bližnjica standardna ali mini, prezračevalni spodrez standardni ali mini (str. 149)

klasično in potopno krilo »100«

steklo CVG/ESG 441 mlečno ali črno steklo

kovinski pokrovi za tečaje v klasičnem krilu (brušen nikelj, patina, krom sijaj, medenina sijaj, bela in črna)

zaključna obdelava roba krila črna

zamenjava na magnetno ključavnico črne ali zlate barve za potopna krila in krila poravnana s podbojem

zamenjava ključavnice s črno ključavnico za klasična krila⁹⁾.

zamenjava tečajev s črnimi tečaji za klasična krila⁹⁾.

zamenjava z nasadili in čelnico črne barve oz. zlate za potopna krila

magnetni odbijač


(na voljo v šestih barvah s. 149)

notranji leseni okvir (stranice in zgornji del, dno MDF)

standard PL2112

+ 15% k ceni krila pred doplačili

DOSTOPNE ŠIRINE KRIL



DOSTOPNE REŠITVE³⁾ (s. 154-165)



VRSTE ROBNIH ZAKLJUČKOV



ZAKLJUČNA OBDELAVA ROBA KRILA ČRNA GLADKA



ZAKLJUČNA OBDELAVA ROBA KRILA ČRNA PREČNA

PREZRAČEVALNI SPODREZ



¹⁾ beli gladek furnir, ki imitira pobarvano površino

²⁾ posebna plast **AntiFinger** omejuje umazanijo in sledi prstov

³⁾ model BALDUR 3 ni na voljo v sistemih drsnih vrat ter ob izbiri dvokrilnih vrat

⁴⁾ le različica soft za BALDUR 1 potopno in klasično s furnirjem WHITE ST CPL, za doplačilo - polnilo iz polne plošče (opcija soft ni na voljo v standardu PL2112)

⁵⁾ v kompletu se podboj izvede s furnirjem NATUR OAK PREMIUM

⁶⁾ le za potopna krila in krila poravnana s podbojem

⁷⁾ le BALDUR 1 in BALDUR 9 potopno in poravnano krilo, ni na voljo z robom soft

⁸⁾ do razprodaje zalog

⁹⁾ na voljo od 1.7.2025



UNO PREMIUM

NOTRANJA KRILA KLASIČNA, POTOPNA IN PORAVNANA S PODBOJEM



UNO PREMIUM s furnirjem OAK PREMIUM, podboj s furnirjem BLACK ST CPL, kljuka CUBE SLIM črna mat

UNO PREMIUM s furnirjem NATUR OAK PREMIUM TRANSVERSE, kljuka CUBE črna mat



UNO PREMIUM s furnirjem GRAPHITE ASH PREMIUM, kljuka CUBE črna mat



UNO PREMIUM s furnirjem WALNUT CLASSIC PREMIUM, kljuka CUBE črna mat



UNO PREMIUM s furnirjem WHITE PREMIUM, kljuka BELLA SLIM črna mat



KONSTRUKCIJA

- klasično, poravnano s podbojem ali potopno krilo
- notranji okvir MDF, prekrit z dvema HDF ploščama
- za doplačilo notranji leseni okvir (s strani in povrh, od spodaj MDF) prekrit z dvema HDF ploščama
- stabilizacijsko polnilo »satje«
- ali za doplačilo polnilo polna plošča
- neobvezno za doplačilo paneli za povečanje podboja ter venčni profil in pilastri s. 151-153
- možnost skrajšanja krila na lastne stroške, podrobnosti s. 149

ZAKLJUČEK

- HDF plošča, prekrita s PREMIUM furnirjem
- rob krila izdelan v klasični tehnologiji standard ali potopni tehnologiji
- obrobje enake barve, kot je plošča krila in po naročilu črne mat barve (pri furnirju NATUR OAK PREMIUM TRANSVERSE je obrobje črno prečno)
- vložki (intarzija) barve: brušeno jeklo, črna, brušeno zlato in HRAST CLASSIC CPL, širine 8 mm ali 50 mm poravnani s površino krila, po obeh straneh vratnega krila, s. 96-103

OKOVJE

- trije čepni tečaji, priviti na klasičnem krilu
- trije skriti tečaji v potopnem krilu in dva (za doplačilo - tri) na poravnanim krilu srebrne barve (za doplačilo - črne barve), tečaji se dobavijo in ovrednotijo skupaj s podbojem
- ključavnica na zapah v klasičnem krilu in magnetna v potopnem krilu (opcija: na zapah): na ključ, patentni vložek, za jeziček ali z blokado, srebrne barve; neobvezno za doplačilo magnetna ključavnica črne ali zlate barve
- magnetna ključavnica v poravnanim krilu: na ključ, patentni vložek, za jeziček ali z blokado, srebrne barve; neobvezno za doplačilo magnetna ključavnica črne ali zlate barve

DOPLAČILA

krilo poravnano s podbojem

polnilo polna plošča

ojačitev za samozapiralo

samozapiralo z ročico (srebrno, črno, belo, rjavo)

dodatni spodnji nosilec (možnost skrajšanja do največ 8 cm)

kovinski tulci, okrogli in kvadratni (4 kosi); zaključek: brušen nikelj, patina, beli in črn

plastični lesu podobni tulci (4 kosi)

rekuperacijska bližnjica, standard ali mini, prezračevalni spodrez, standard ali mini (s. 149) oz. prezračevalna rešetka

klasično in potopno krilo »100«

klasično in potopno krilo »110«

avtomatsko tesnilo²⁾

kovinski pokrovi za tečaje v klasičnem krilu (brušen nikelj, patina, krom sijaj, medenina sijaj, bela in črna)

okence nerjavče jeklo: polirano »krom« ali brušeno »saten« in črno mat; steklo decormat mlečno, brezbarvno stelo, premer okenca: notr. 235 mm zun. 350 mm)

zaključna obdelava roba krila črna

zamenjava na magnetno ključavnico črne ali zlate barve za potopna krila in krila poravnana s podbojem

zamenjava ključavnice s črno ključavnico za klasična krila⁶⁾.

zamenjava tečajev s črnimi tečaji za klasična krila⁶⁾.

zamenjava z nasadili in čelnico črne barve oz. zlate za potopna krila

magnetni odbijač²⁾
(na voljo v šestih barvah s. 149)

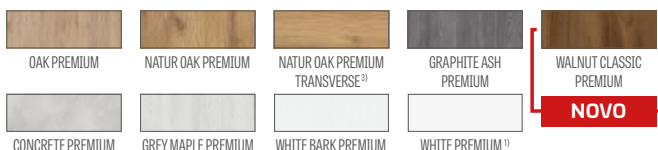
notranji leseni okvir (stranice in zgornji del, dno MDF)

intarzija LUX; možnosti za izbiro s. 96-103


standard PL2112

+ 15% k ceni krila pred doplačili

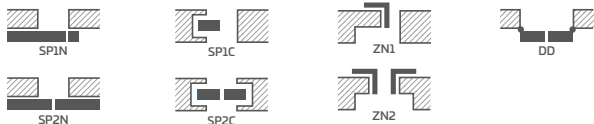
PREMIUM



DOSTOPNE ŠIRINE KRIL



DOSTOPNE REŠITVE (s. 154-165)



VRSTE ROBNIH ZAKLJUČKOV



ZAKLJUČNA OBDELAVA ROBA KRILA ČRNA GLADKA (za doplačilo)



ZAKLJUČNA OBDELAVA ROBA KRILA ČRNA PREČNA (za doplačilo)



¹⁾ beli gladek furnir, ki imitira pobarvano površino

²⁾ uporaba odbijača onemogoča uporabo avtomatskega tesnila in krajšega krila in obratno

³⁾ v kompletu se podboj izvede s furnirjem NATUR OAK PREMIUM

⁴⁾ le za potopna krila in krila poravnana s podbojem

⁵⁾ do razprodaje zalog ⁶⁾ na voljo od 1.7.2025



ALTAMURA

NOTRANJA KRILA KLASIČNA, POTOPNA IN PORAVNANA S PODBOJEM



ALTAMURA 1 s furnirjem RETRO CPL, kljuka QUANTA FIT črna mat, okencem črnim mat



ALTAMURA 1



ALTAMURA 2



ALTAMURA 3



ALTAMURA 4



sredinski panel



ALTAMURA 5



ALTAMURA 6



ALTAMURA 7



ALTAMURA 8



panel z rešetko



spodnji panel

KONSTRUKCIJA

- klasično, poravnano s podbojem ali potopno krilo
- notranji okvir MDF, prekrit z dvema HDF ploščama
- za doplačilo notranji leseni okvir (s strani in povrh, od spodaj MDF) prekrit z dvema HDF ploščama
- stabilizacijsko polnilo »satje« ali za doplačilo polnilo iz polne plošče
- neobvezno za doplačilo paneli za povečanje podboja ter venčni profil in pilastri s. 151-153
- možnost skrajšanja krila na lastne stroške, podrobnosti s. 149

ZAKLJUČEK

- HDF plošča, prekrita s furnirjem
- rob krila izdelan v tehnologiji STANDARD
- laminata CPL 0,2 in 0,7 sta na voljo samo pri izvedbi STANDARD, pri kateri se rob furnira z ABS barve krila ali za doplačilo je rob lahko črn
- obrobje (izvedba standard ali potopna) enake barve, kot je krilo in po naročilu črne mat barve (pri dekorju NATUR OAK PREMIUM TRANSVERSE je obrobje črno prečno)
- pri modelu ALTAMURA 1 so za doplačilo na voljo dvostranski vstavki (intarzija), prikazani na s. 96-103

OKOVJE

- trije čepni tečaji, priviti na klasičnem krilu
- trije skriti tečaji v potopnem krilu in dva (za doplačilo - tri) na poravnanim krilu srebrne barve (za doplačilo - črne ali zlate barve), tečaji se dobavijo in ovrednotijo skupaj s podbojem
- ključavnica na zapah v klasičnem krilu in magnetna v potopnem krilu (opcija: na zapah): na ključ, patentni vložek, za jezice ali z blokado, srebrne barve; neobvezno za doplačilo magnetna ključavnica črne ali zlate barve
- magnetna ključavnica v poravnanim krilu: na ključ, patentni vložek, za jezice ali z blokado, srebrne barve; neobvezno za doplačilo magnetna ključavnica črne ali zlate barve

ZASTEKLITEV

- **standardno decormat steklo - mlečno**, prozorno ali za doplačilo varno steklo VSG 221, mlečno, obojestransko gladko
- možnost zamenjave strani zasteklitve na NASPROTNO (standard je zasteklitve SPREDAJ)

DOPLAČILA

krilo poravnano s podbojem (ni na voljo pri CPL 0,2 in 0,7)

polnilo polna plošča

ojačitev za samozapiralo

samozapiralo z ročico (srebrno, črno, belo, rjavo)

dodatni spodnji nosilec (možnost skrajšanja do največ 8 cm)

rekuperacijska bližnjica, standard ali mini, prezračevalni spodrez, standard ali mini (s. 149) oz. prezračevalna rešetka

kovinski tulci, okrogli oz. kvadratni (4 kosi); zaključek: brušen nikelj, patina, beli in črn

tulci iz umetne mase

klasično in potopno krilo »100«

klasično in potopno krilo »110«

lepljeno steklo VSG 221 varno mlečno steklo

avtomatsko tesnilo ²⁾

kovinski pokrovi za tečaje v klasičnem krilu (brušen nikelj, patina, krom sijaj, medenina sijaj, bela in črna)

pri modelu ALTAMURA 1 je na voljo okence iz nerjavečega jekla: polirano »krom« ali brušeno »saten« in črno mat; steklo decormat mlečno, brezbarvno steklo premerokenca: notr. 235 mm zun. 350 mm)

panel iz nerjavečega jekla (nameščen po obeh straneh, samo za klasična krila STANDARD), viš. 300 mm

- spodaj Altamura 1, 3, 4, 6, 8

- na sredini Altamura 1, 4

- spodaj s prezračevanjem Altamura 1, 3, 4, 6, 8

zaključna obdelava roba krila črna

zamenjava na magnetno ključavnico črne ali zlate barve za potopna krila in krila poravnana s podbojem

zamenjava ključavnice s črno ključavnico za klasična krila ⁸⁾.

zamenjava tečajev s črnimi tečaji za klasična krila ⁸⁾.

zamenjava z nasadili in čelnico črne barve oz. zlate za potopna krila

magnetni odbijač ²⁾

(na voljo v šestih barvah s. 149)

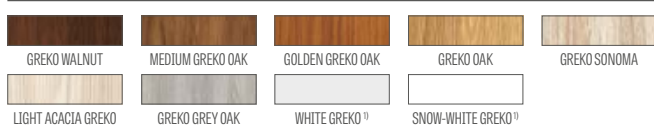
notranji leseni okvir (stranice in zgornji del, dno MDF)

pri modelu ALTAMURA 1 intarzija LUX; možnosti za izbiro s. 96-103

standard PL2112

+ 15% k ceni krila pred doplačili


GREKO



CPL



PREMIUM



DOSTOPNE ŠIRINE KRIL



DOSTOPNE REŠITVE (s. 154-165)



VRSTE ROBNIH ZAKLJUČKOV



OKVIRČEK OB STEKLU



¹⁾ beli gladek furnir, ki imitira pobarvano površino

²⁾ uporaba odbijača onemogoča uporabo avtomatskega tesnila in krajšega krila in obratno

³⁾ posebna plast **AntiFinger** omejuje umazanijo in sledi prstov

⁴⁾ v kompletu se podboj izvede s furnirjem NATUR OAK PREMIUM

⁵⁾ le za potopna krila in krila poravnana s podbojem

⁶⁾ le ALTAMURA 1 potopno in poravnano krilo

⁷⁾ do razprodaje zalog ⁸⁾ na voljo od 1.7.2025



ANSEDONIA

NOTRANJA KRILA KLASIČNA, POTOPNA IN PORAVNANA S PODBOJEM



ANSEDONIA 4 s furnirjem GREY OAK ST CPL, kljuka TOPAZ inox



ANSEDONIA 1



ANSEDONIA 2



ANSEDONIA 3



ANSEDONIA 4



ANSEDONIA 5



ANSEDONIA 6



ANSEDONIA 7



ANSEDONIA 8



ANSEDONIA 9



ANSEDONIA 10



ANSEDONIA 11



ANSEDONIA 12

KONSTRUKCIJA

- klasično, poravnano s podbojem ali potopno krilo
- notranji okvir MDF, prekrit z dvema HDF ploščama
- za doplačilo notranji leseni okvir (s strani in povrhu, od spodaj MDF) prekrit z dvema HDF ploščama
- stabilizacijsko polnilo »satje« ali za doplačilo polnilo iz polne plošče
- neobvezno za doplačilo paneli za povečanje podboja ter venčni profil in pilastri s. 151-153
- možnost skrajšanja krila na lastne stroške, podrobnosti s. 149

ZAKLJUČEK

- HDF plošča, prekrita s furnirjem
- rob krila izdelan v tehnologiji STANDARD.
- laminata CPL 0,2 in 0,7 sta na voljo samo pri izvedbi STANDARD, pri kateri se rob furnira z ABS barve krila ali za doplačilo je rob lahko črn
- obrobje (izvedba standard ali potopna) enake barve, kot je krilo in po naročilu črne mat barve (pri dekorju NATUR OAK PREMIUM TRANSVERSE je obrobje črno prečno)

OKOVJE

- trije čepni tečajji, priviti na klasičnem krilu
- trije skriti tečajji v potopnem krilu in dva (za doplačilo - tri) na poravnanim krilu srebrne barve (za doplačilo - črne ali zlate barve), tečajji se dobavijo in ovrednotijo skupaj s podbojem
- ključavnica na zapah v klasičnem krilu in magnetna v potopnem krilu (opcija: na zapah): na ključ, patentni vložek, za jeziček ali z blokado, srebrne barve; neobvezno za doplačilo magnetna ključavnica črne ali zlate barve
- magnetna ključavnica v poravnanim krilu: na ključ, patentni vložek, za jeziček ali z blokado, srebrne barve; neobvezno za doplačilo magnetna ključavnica črne ali zlate barve

ZASTEKLITEV

- **standardno decormat steklo - mlečno**, prozorno ali za doplačilo varno steklo VSG 221, mlečno, obojestransko gladko
- možnost zamenjave strani zasteklitve na NASPROTNO (standard je zasteklitve SPREDAJ)

DOPLAČILA

krilo poravnano s podbojem
(ni na voljo pri CPL 0,2 in 0,7)

polnilo polna plošča

ojačitev za samozapiralo

samozapiralo z ročico (srebrno, črno, belo, rjavo)

dodatni spodnji nosilec (možnost skrajšanja do največ 8 cm)

rekuperacijska bližnjica, standard ali mini, prezračevalni spodrez, standard ali mini (s. 149) oz. prezračevalna rešetka

tulci iz umetne mase

kovinski tulci, okrogli oz. kvadratni (4 kosi); zaključek: brušen nikelj, patina, beli in črn

klasično in potopno krilo »100«

lepljeno steklo VSG 221 mlečno steklo, obojestransko gladko

avtomatsko tesnilo ²⁾

kovinski pokrovi za tečajje v klasičnem krilu (brušen nikelj, patina, krom sijaj, medenina sijaj, bela in črna)

zaključna obdelava roba krila črna

zamenjava na magnetno ključavnico črne ali zlate barve za potopna krila in krila poravnana s podbojem

zamenjava ključavnice s črno ključavnico za klasična krila ⁷⁾

zamenjava tečajjev s črnimi tečajji za klasična krila ⁷⁾

zamenjava za nasadili in čelnico črne barve oz. zlate za potopna krila

magnetni odbijač ²⁾

(na voljo v šestih barvah s. 149)

notranji leseni okvir (stranice in zgornji del, dno MDF)


standard PL2112

+ 15% k ceni krila pred doplačili


GREKO



CPL



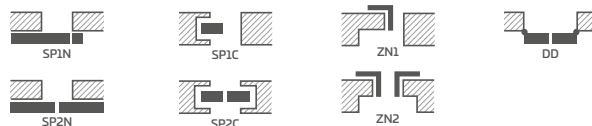
PREMIUM



DOSTOPNE ŠIRINE KRIL



DOSTOPNE REŠITVE (s. 154-165)



VRSTE ROBNIH ZAKLJUČKOV



OKVIRČEK OB STEKLU



¹⁾ beli gladek furnir, ki imitira pobarvano površino

²⁾ uporaba odbijača onemogoča uporabo avtomatskega tesnila in krajšega krila in obratno

³⁾ posebna plast **AntiFinger** omejuje umazanje in sledi prstov

⁴⁾ v kompletu se podboj izvede s furnirjem NATUR OAK PREMIUM

⁵⁾ le za potopna krila in krila poravnana s podbojem

⁶⁾ do razprodaje zalog

⁷⁾ na voljo od 1.7.2025



LORIENT

NOTRANJA KRILA KLASIČNA, POTOPNA IN PORAVNANA S PODBOJEM



LORIENT 1 s furnirjem ANTHRACITE ST CPL, kljuka TOPAZ inox



LORIENT 1



LORIENT 2



LORIENT 3



LORIENT 4



LORIENT 5



LORIENT 6



LORIENT 7



LORIENT 8



LORIENT 9



LORIENT 10



LORIENT 11



LORIENT 12

KONSTRUKCIJA

- klasično, poravnano s podbojem ali potopno krilo
- notranji okvir MDF, prekrit z dvema HDF ploščama
- za doplačilo notranji leseni okvir (s strani in povrhu, od spodaj MDF) prekrit z dvema HDF ploščama
- stabilizacijsko polnilo »satje« ali za doplačilo polnilo iz polne plošče
- neobvezno za doplačilo paneli za povečanje podboja ter venčni profil in pilastri s. 151-153
- možnost skrajšanja krila na lastne stroške, podrobnosti s. 149

ZAKLJUČEK

- HDF plošča, prekrita s furnirjem
- rob krila izdelan v tehnologiji STANDARD.
- obrobje (izvedba standard ali potopna) enake barve, kot je krilo in po naročilu črne mat barve (pri dekorju NATUR OAK PREMIUM TRANSVERSE je obrobje črno prečno)

OKOVJE

- trije čepni tečaji, priviti na klasičnem krilu
- trije skriti tečaji v potopnem krilu in dva (za doplačilo - tri) na poravnanim krilu srebrne barve (za doplačilo - črne ali zlate barve), tečaji se dobavijo skupaj s podbojem
- ključavnica na zapah v klasičnem krilu in magnetna v potopnem krilu (opcija: na zapah): na ključ, patentni vložek, za jeziček ali z blokado, srebrne barve; neobvezno za doplačilo magnetna ključavnica črne ali zlate barve
- magnetna ključavnica v poravnanim krilu: na ključ, patentni vložek, za jeziček ali z blokado, srebrne barve; neobvezno za doplačilo magnetna ključavnica črne ali zlate barve

ZASTEKLITEV

- **standardno decormat steklo - mlečno**, prozorno ali za doplačilo varno steklo VSG 221, mlečno, obojestransko gladko
- možnost zamenjave strani zasteklitve na NASPROTNO (standard je zasteklitve SPREDAJ)

DOPLAČILA

krilo poravnano s podbojem

polnilo polna plošča

ojačitev za samozapiralo

samozapiralo z ročico (srebrno, črno, belo, rjavo)

dodatni spodnji nosilec (možnost skrajšanja do največ 8 cm)

rekuperacijska bližnjica, standard ali mini, prezračevalni spodrez, standard ali mini (s. 149) oz. prezračevalna rešetka

tulci iz umetne mase

kovinski tulci, okrogli oz. kvadratni (4 kosi); zaključek: brušen nikelj, patina, beli in črn

klasično in potopno krilo »100«

lepljeno steklo VSG 221 mlečno steklo, obojestransko gladko

avtomatsko tesnilo²⁾

kovinski pokrovi za tečaje v klasičnem krilu (brušen nikelj, patina, krom sijaj, medenina sijaj, bela in črna)

zaključna obdelava roba krila črna

zamenjava na magnetno ključavnico črne ali zlate barve za potopna krila in krila poravnana s podbojem

zamenjava ključavnice s črno ključavnico za klasična krila⁷⁾

zamenjava tečajev s črnimi tečaji za klasična krila⁷⁾

zamenjava z nasadili in čelnico črne barve oz. zlate za potopna krila

magnetni odbijač²⁾
(na voljo v šestih barvah s. 149)

notranji leseni okvir (stranice in zgornji del, dno MDF)


standard PL2112

+ 15% k ceni krila pred doplačili


GREKO



CPL



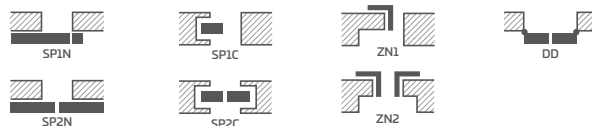
PREMIUM



DOSTOPNE ŠIRINE KRIL



DOSTOPNE REŠITVE (s. 154-165)



VRSTE ROBNIH ZAKLJUČKOV



OKVIRČEK OB STEKLU



¹⁾ beli gladek furnir, ki imitira pobarvano površino

²⁾ uporaba odbijača onemogoča uporabo avtomatskega tesnila in krajšega krila in obratno

³⁾ posebna plast **AntiFinger** omejuje umazanijo in sledi prstov

⁴⁾ v kompletu se podboj izvede s furnirjem NATUR OAK PREMIUM

⁵⁾ le za potopna krila in krila poravnana s podbojem

⁶⁾ do razprodaje zalog

⁷⁾ na voljo od 1.7.2025



MENTON

NOTRANJA KRILA KLASIČNA, POTOPNA IN PORAVNANA S PODBOJEM



MENTON 1 s furnirjem WALNUT CLASSIC CPL, kljuka TOPAZ inox



MENTON 1



MENTON 2



MENTON 3



MENTON 4



MENTON 5



MENTON 6



MENTON 7



MENTON 8



MENTON 9



MENTON 10



MENTON 11



MENTON 12

KONSTRUKCIJA

- klasično, poravnano s podbojem ali potopno krilo
- notranji okvir MDF, prekrit z dvema HDF ploščama
- za doplačilo notranji leseni okvir (s strani in povrh, od spodaj MDF) prekrit z dvema HDF ploščama
- stabilizacijsko polnilo »satje« ali za doplačilo polnilo iz polne plošče
- neobvezno za doplačilo paneli za povečanje podboja ter venčni profil in pilastri s. 151-153
- možnost skrajšanja krila na lastne stroške, podrobnosti s. 149

ZAKLJUČEK

- rob krila izdelan v tehnologiji STANDARD.
- laminata CPL 0,2 in 0,7 sta na voljo samo pri izvedbi STANDARD, pri kateri se rob furnira z ABS barve krila ali za doplačilo je rob lahko črn
- obrobje (izvedba standard ali potopna) enake barve, kot je krilo in po naročilu črne mat barve (pri dekorju NATUR OAK PREMIUM TRANSVERSE je obrobje črno prečno)

OKOVJE

- trije čepni tečaji, priviti na klasičnem krilu
- trije skriti tečaji v potopnem krilu in dva (za doplačilo - tri) na poravnanim krilu srebrne barve (za doplačilo - črne ali zlate barve), tečaji se dobavijo in ovrednotijo skupaj s podbojem
- ključavnica na zapah v klasičnem krilu in magnetna v potopnem krilu (opcija: na zapah): na ključ, patentni vložek, za jeziček ali z blokado, srebrne barve; neobvezno za doplačilo magnetna ključavnica črne ali zlate barve
- magnetna ključavnica v poravnanim krilu: na ključ, patentni vložek, za jeziček ali z blokado, srebrne barve; neobvezno za doplačilo magnetna ključavnica črne ali zlate barve

ZASTEKLITEV

- **standardno decormat steklo - mlečno**, prozorno ali za doplačilo varno steklo VSG 221, mlečno, obojestransko gladko
- možnost zamenjave strani zasteklitve na NASPROTNO (standard je zasteklitev SPREDAJ)

DOPLAČILA

krilo poravnano s podbojem
(ni na voljo pri CPL 0,2 in 0,7)

polnilo polna plošča

ojačitev za samozapiralo

samozapiralo z ročico (srebrno, črno, belo, rjavo)

dodatni spodnji nosilec (možnost skrajšanja do največ 8 cm)

rekuperacijska bližnjica, standard ali mini, prezračevalni spodrez, standard ali mini (s. 149) oz. prezračevalna rešetka

kovinski tulci, okrogli oz. kvadratni (4 kosi); zaključek: brušen nikelj, patina, beli in črn

tulci iz umetne mase

klasično in potopno krilo »100«

lepljeno steklo VSG 221 varno mlečno steklo

avtomatsko tesnilo ²⁾

kovinski pokrovi za tečaje v klasičnem krilu (brušen nikelj, patina, krom sijaj, medenina sijaj, bela in črna)

zaključna obdelava roba krila črna

zamenjava na magnetno ključavnico črne ali zlate barve za potopna krila in krila poravnana s podbojem

zamenjava ključavnice s črno ključavnico za klasična krila ⁷⁾

zamenjava tečajev s črnimi tečaji za klasična krila ⁷⁾

zamenjava z nasadili in čelnico črne barve oz. zlate za potopna krila

magnetni odbijač ²⁾

(na voljo v šestih barvah s. 149)

notranji leseni okvir (stranice in zgornji del, dno MDF)


standard PL2112

+ 15% k ceni krila pred doplačili


GREKO



CPL



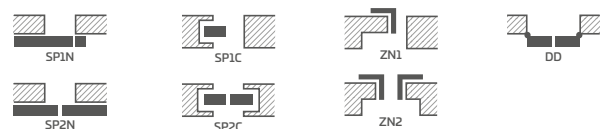
PREMIUM



DOSTOPNE ŠIRINE KRIL



DOSTOPNE REŠITVE (s. 154-165)



VRSTE ROBNIH ZAKLJUČKOV



OKVIRČEK OB STEKLU



¹⁾ beli gladek furnir, ki imitira pobarvano površino

²⁾ uporaba odbijača onemogoča uporabo avtomatskega tesnila in krajšega krila in obratno

³⁾ posebna plast **AntiFinger** omejuje umazanje in sledi prstov

⁴⁾ v kompletu se podboj izvede s furnirjem NATUR OAK PREMIUM

⁵⁾ le za potopna krila in krila poravnana s podbojem

⁶⁾ do razprodaje zalog

⁷⁾ na voljo od 1.7.2025



SORANO

NOTRANJA KRILA KLASIČNA, POTOPNA IN PORAVNANA S PODBOJEM



SORANO 1 s furnirjem WENGE DARK ST CPL, kljuka TOPAZ inox



SORANO 1



SORANO 2



SORANO 3



SORANO 4



SORANO 5



SORANO 6



SORANO 7



SORANO 8



SORANO 9



SORANO 10



SORANO 11



SORANO 12

KONSTRUKCIJA

- klasično, poravnano s podbojem ali potopno krilo
- notranji okvir MDF, prekrit z dvema HDF ploščama
- za doplačilo notranji leseni okvir (s strani in povrhu, od spodaj MDF) prekrit z dvema HDF ploščama
- stabilizacijsko polnilo »satje« ali za doplačilo polnilo iz polne plošče
- neobvezno za doplačilo paneli za povečanje podboja ter venčni profil in pilastri s. 151-153
- možnost skrajšanja krila na lastne stroške, podrobnosti s. 149

ZAKLJUČEK

- rob krila izdelan v tehnologiji STANDARD.
- laminata CPL 0,2 in 0,7 sta na voljo samo pri izvedbi STANDARD, pri kateri se rob furnira z ABS barve krila ali za doplačilo je rob lahko črn
- obrobje (izvedba standard ali potopna) enake barve, kot je krilo in po naročilu črne mat barve (pri dekorju NATUR OAK PREMIUM TRANSVERSE je obrobje črno prečno)

OKOVJE

- trije čepni tečaji, priviti na klasičnem krilu
- trije skriti tečaji v potopnem krilu in dva (za doplačilo - tri) na poravnanim krilu srebrne barve (za doplačilo - črne ali zlate barve), tečaji se dobavijo in ovrednotijo skupaj s podbojem
- ključavnica na zapah v klasičnem krilu in magnetna v potopnem krilu (opcija: na zapah): na ključ, patentni vložek, za jeziček ali z blokado, srebrne barve; neobvezno za doplačilo magnetna ključavnica črne ali zlate barve
- magnetna ključavnica v poravnanim krilu: na ključ, patentni vložek, za jeziček ali z blokado, srebrne barve; neobvezno za doplačilo magnetna ključavnica črne ali zlate barve

ZASTEKLITEV

- **standardno decormat steklo - mlečno**, prozorno ali za doplačilo varno steklo VSG 221, mlečno, obojestransko gladko
- možnost zamenjave strani zasteklitve na NASPROTNO (standard je zasteklitev SPREDAJ)

DOPLAČILA

krilo poravnano s podbojem
(ni na voljo pri CPL 0,2 in 0,7)

polnilo polna plošča

ojačitev za samozapiralo

samozapiralo z ročico (srebrno, črno, belo, rjavo)

dodatni spodnji nosilec (možnost skrajšanja do največ 8 cm)

rekuperacijska bližnjica, standard ali mini, prezračevalni spodrez, standard ali mini (s. 149) oz. prezračevalna rešetka

kovinski tulci, okrogli oz. kvadratni (4 kosi); zaključek: brušen nikelj, patina, beli in črn

tulci iz umetne mase

klasično in potopno krilo »100«

lepljeno steklo VSG 221 varno mlečno steklo

avtomatsko tesnilo ²⁾

kovinski pokrovi za tečaje v klasičnem krilu (brušen nikelj, patina, krom sijaj, medenina sijaj, bela in črna)

zaključna obdelava roba krila črna

zamenjava na magnetno ključavnico črne ali zlate barve za potopna krila in krila poravnana s podbojem

zamenjava ključavnice s črno ključavnico za klasična krila ⁷⁾

zamenjava tečajev s črnimi tečaji za klasična krila ⁷⁾

zamenjava z nasadili in čelnico črne barve oz. zlate za potopna krila

magnetni odbijač ²⁾

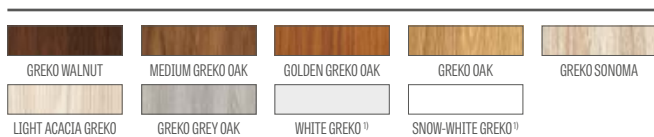
(na voljo v šestih barvah s. 149)

notranji leseni okvir (stranice in zgornji del, dno MDF)


standard PL2112

+ 15% k ceni krila pred doplačili


GREKO



CPL



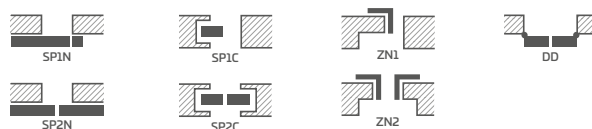
PREMIUM



DOSTOPNE ŠIRINE KRIL



DOSTOPNE REŠITVE (s. 154-165)



VRSTE ROBNIH ZAKLJUČKOV



OKVIRČEK OB STEKLU



¹⁾ beli gladek furnir, ki imitira pobarvano površino

²⁾ uporaba odbijača onemogoča uporabo avtomatskega tesnila in krajšega krila in obratno

³⁾ posebna plast **AntiFinger** omejuje umazanje in sledi prstov

⁴⁾ v kompletu se podboj izvede s furnirjem NATUR OAK PREMIUM

⁵⁾ le za potopna krila in krila poravnana s podbojem

⁶⁾ do razprodaje zalog

⁷⁾ na voljo od 1.7.2025



FORTECA RC2 in RC3

VHODNA PROTIVLOMNA VRATA V RAZREDU RC2 IN RC3, KI SE ODPIRAJO NOTER ALI NAVZVEN



FORTECA RC3 s furnirjem LIGHT GREY ST CPL, intarzija LUX 220



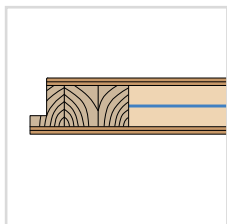
2 KLJUKASTA ZAPAHA



ZGORNJA IN SPODNJA PROTIVLOMNA KLJUČAVNICA



ŠTIRI ČELNICE z nastavitvijo



KRILU 46 mm ojačano z jekleno pločevino



VEČTOČKOVNA KLJUČAVNICA



4 2-ČEPNA NASADILA Ø16 Z NASTAVITVIJO 3D



4 PROTIVLOMNI ZATIČI



FIKSNI PODBOJ leseni pri RC2 ali ojačan pri RC3



PRAG IZ TRDEGA LESA (brezbarvno lakiranje)



kljuka CERTUS RC2




kljuka CERTUS RC3



MAGNETNI ODBOJNIK srebrni

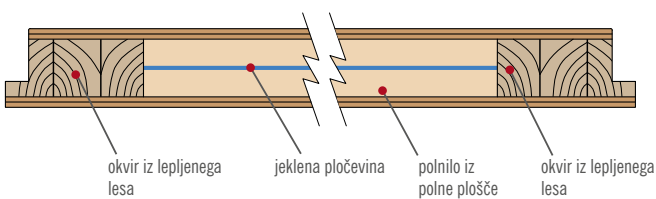


KUKALO



PRAG IZ NERJAVEČEGA JEKLA

PREREZ KRILA FORTECA



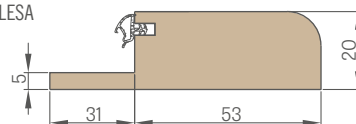
okvir iz lepljenega lesa

jeklena pločevina

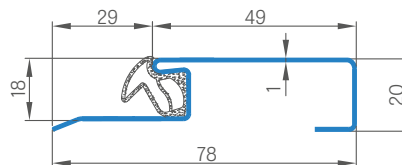
polnilo iz polne plošče

okvir iz lepljenega lesa

PRAG IZ TRDEGA LESA



PRAG IZ NERJAVEČE PLOČEVINE



FORTECA RC2 in RC3

VHODNA PROTIVLOMNA VRATA V RAZREDU RC2 IN RC3, KI SE ODPIRAJO NOTER ALI NAVZVEN



38dB



FORTECA RC2 s furnirjem NATUR OAK PREMIUM, protivlomna kljuka RC2 črna mat

FORTECA RC2 in RC3 s furnirjem DAB CLASSIC-ST CPL

FORTECA RC 2		
PAKET GOLD	PAKET SILVER	KRILO ¹⁾
	GREKO	
	PREMIUM / ST CPL	
	CPL 0,2	
	CPL 0,7	

FORTECA RC 3		
PAKET GOLD	PAKET SILVER	KRILO ¹⁾
	GREKO	
	PREMIUM / ST CPL	
	CPL 0,2	
	CPL 0,7	

RC2 - pomembna informacija:

Da se ohrani razred protivlomne odpornosti RC2 po PN-EN 1627:2012, mora uporabljeno okovje izpolnjevati zahteve:

- vsaj 2 razred po PN-EN 1906:2012 - za kljuko in rozete,
- vsaj 4 in 1 razred po PN-EN 1303:2015 - za cilindre.

RC3 - pomembna informacija:

Da se ohrani razred protivlomne odpornosti RC3 po PN-EN 1627:2012, mora uporabljeno okovje izpolnjevati zahteve:

- vsaj 3 razred po PN-EN 1906:2012 - za kljuko in rozete,
- vsaj 4 in 1 razred po PN-EN 1303:2015 - za cilindre.

¹⁾ Uporablja se le v kompletu z jeklenim podbojem s. 123

SPLOŠNE INFORMACIJE

- Protivlomna vhodna vrata, ki se odpirajo navzven ali noter FORTECA odlikuje zvočna izolacija na nivoju $R_w=38$ dB, protivlomni razred RC2 ali RC3 po PN EN 1627:2012 in 5 razred mehanske odpornosti.
- Vrata so na voljo v paketih GOLD in SILVER, z možno vgradnjo in uporabo jeklenega podboja.
- Ta vrata se uporabljajo kot vhodna notranja vrata.

KONSTRUKCIJA

- leseni okvir, prekriti z lepljenimi HDF ploščami
- polnilo - specializirana polna plošča
- krilo ojačano z jekleno ploščo
- debelina krila 46 mm

ZAKLJUČEK

- rob krila izdelan v tehnologiji STANDARD (pri laminatih CPL 0,2 in 0,7) z obrobjem ABS in le barve krila ali za doplačilo s črnim obrobjem.
- vložki (intarzija) barve: brušeno jeklo, črna, brušeno zlato in HRASST CLASSIC CPL, širine 8 mm ali 50 mm poravnani s površino krila, po obeh straneh vratnega krila, s. 96-103
- obrobje enake barve, kot je krilo in po naročilu črne mat barve (pri dekorju NATUR OAK PREMIUM TRANSVERSE je obrobje črno prečno)
- HDF plošča, prekrita z GREKO, PREMIUM ali CPL furnirjem
- stranski in zgornji paneli lepljeni na steno (le za podboj z obdelavo zida in kotnikom s sponko 8 cm) – s. 152 ter paneli integrirani s podbojem s. 153

OKOVJE

- štirje srebrni tečajji 2-čepni $\varnothing 16$ z nastavljivo 3D (2D z jeklenim podbojem)
- štiritočkovna protivlomna ključavnica s kavlji standardno z dvema vložkoma
- štiri protivlomni zapahi s strani nasadil
- možnost uporabe samozapirala
- razmik spodnje ključavnice 92 mm

KLASIČNI FIKSNI PODBOJ

- fiksn leseni podboj, obložen z MDF ploščami
Pri FORTECA RC3 je notranjost podboja ojačana z jeklenim kotnikom.
- možnost vgradnje v razponu 90-450 mm, vsakih 40 mm
- nastavljiv glavni zatič v podboju in nastavljiva dva zatiča za kavlje in dodatno ključavnico

PAKET GOLD / GOLD black

- V PAKETU GOLD so vrata FORTECA sestavljena skupaj z jeklenim ali lesenim pragom z ključavnico z letvijo ter imajo vnaprej pripravljene odprtine za namestitve protivlomne ključavnice in zgornjega cilindra. Opremljena so s kukulom (odprtino naredite sami) ter odobrene protivlomne kljuge in vložke srebrne barve oz. v paketu GOLD s črnim zaključkom za doplačilo črne.

PAKET SILVER

- V PAKETU SILVER so vrata FORTECA sestavljena skupaj z jeklenim ali lesenim pragom in z ključavnico z letvijo. Priporočamo, da naročite kukalo in preskušeno okovje iz ponudbe ERKADO ali zunanega podjetja, upoštevanje pogoje za ohranitev razreda protivlomne zaščite (s. 120).

DOSTOPNE ŠIRINE KRIL

80N 80 90E 100

- PAKET GOLD / GOLD black**
krilo s fiksnim lesenim podbojem, pragom iz nerjavnega jekla in okovjem srebrne barve ali za doplačilo črne v paketu GOLD z zaključkom black
- PAKET SILVER**
krilo s fiksnim lesenim podbojem, pragom iz nerjavnega jekla brez okovja

DOPLAČILO

doplačilo za paket GOLD s črnim zaključkom

– RC 2

– RC 3

vrata »100«

zaključna obdelava roba krila črna

kljuka razmik 92 mm z rozeto zgoraj za vrata RC 2 srebrna barva ali črna (2. razred po PN-EN 1906:2012)

kljuka razmik 92 mm z zaščito vložka in rozeto zgoraj za vrata RC3 srebrna barva ali črna (3. razred po PN-EN 1906:2012)

komplet dveh vložkov (eden z gumbom) v sistemu »odpiranje z enim ključem« za vrata RC2 in RC3 (4. in 1. razred po PN-EN 1303:2015)

kukalo

– nikelj

– črno

kovinski pokrovi za tečaje: brušen nikelj, patina, krom sijaj, medenina sijaj, bela in črna

skrajšanje krila z lesenim podbojem za 8 cm in z jeklenim z 6 cm (interval 1 cm)

intarzija LUX; možnosti za izbiro s. 96-103

samozapiralo z ročico (srebrno, črno, belo, rjavo)

magnetni odbijač

(na voljo v šestih barvah s. 149)


GREKO



CPL



PREMIUM



¹⁾ beli gladek furnir, ki imitira pobarvano površino

²⁾ posebna plast **AntiFinger** omejuje umazanijo in sledi prstov

³⁾ v kompletu se podboj izvede s furnirjem NATUR OAK PREMIUM

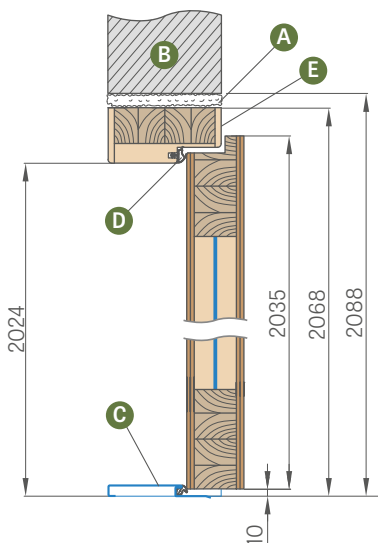
⁴⁾ do razprodaje zalog

⁵⁾ na voljo od 1.7.2025

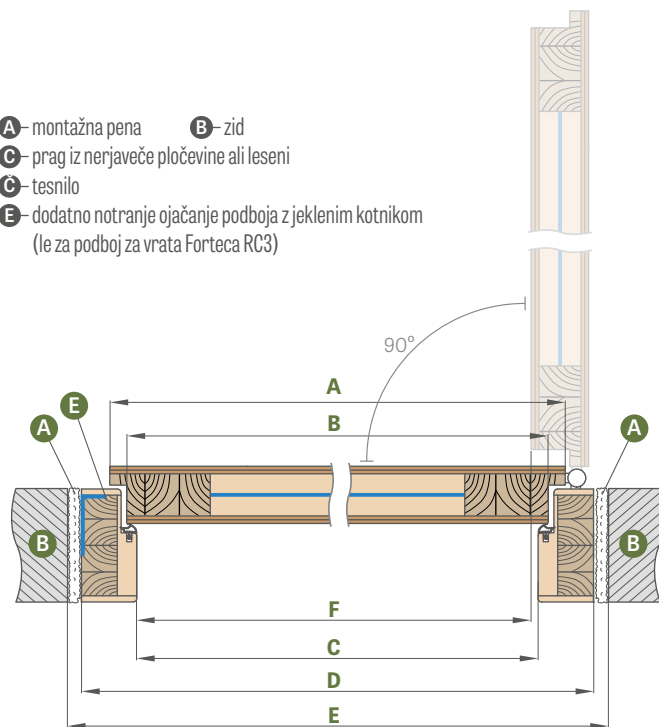
FIKSNI PODBOJ

FORTECA

HEMA FIKSNEGA VRATNEGA PODBOJA FORTECA RC3

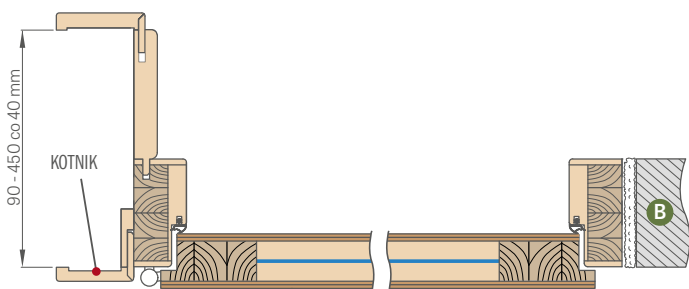


- A – montažna pena
- B – zid
- C – prag iz nerjaveče pločevine ali leseni
- Č – tesnilo
- E – dodatno notranje ojačanje podboja z jeklenim kotnikom (le za podboje za vrata Forteca RC3)



VGRADNJA V ZID vsakih 40 mm

(ne vsebuje kotnika, ki je na voljo za doplačilo)



Širina vrat	A	B	C	Č	E	F
„80N“	804	778	764	852	892	759
„80“	848	822	808	896	936	803
»90E«	948	922	908	996	1036	903
»100«	1048	1022	1008	1096	1136	1003

»90E« – širina

Razpon (mm)	GREKO	PREMIUM in ST CPL	CPL 0,2
90-130 130-170			
170-210 210-250			
250-290 290-330 330-370 370-410 410-450			

Za vgradnjo v zid se uporabi notranji kotnik 6 cm ali 8 cm ter izbirno za doplačilo zunanji kotnik 6 cm ali 8 cm s sponko ter obrobje ali zaobljena letvica. Obdelava samo za paketa GOLD in SILVER.

DOPLAČILA

povezava pod kotom 90 stopinj

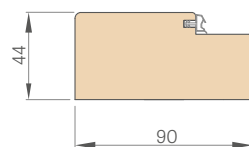
kotnik s sponkami 60mm ali 80 mm (kotnik s tremi sponkami omogoča povečanje razpona nastavitve za 20 mm)

skrajšanje vrat z lesenim podbojem za 8cm z intervalom 1 cm

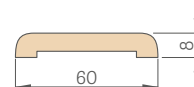
na voljo so stranski in zgornji paneli lepljeni na steno ali paneli integrirani s podbojem (le za podboje z obdelavo in kotnikom 8 cm)

obrobje in zaobljena letvica

FIKSNI PODBOJ

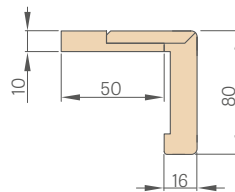


MASKIRNO OBROBJE

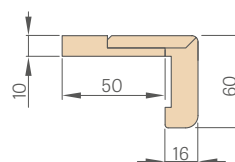
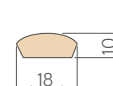


KOTNIK 6 cm in 8 cm

za pripenjanje



ZAOBLJENA LETVICA

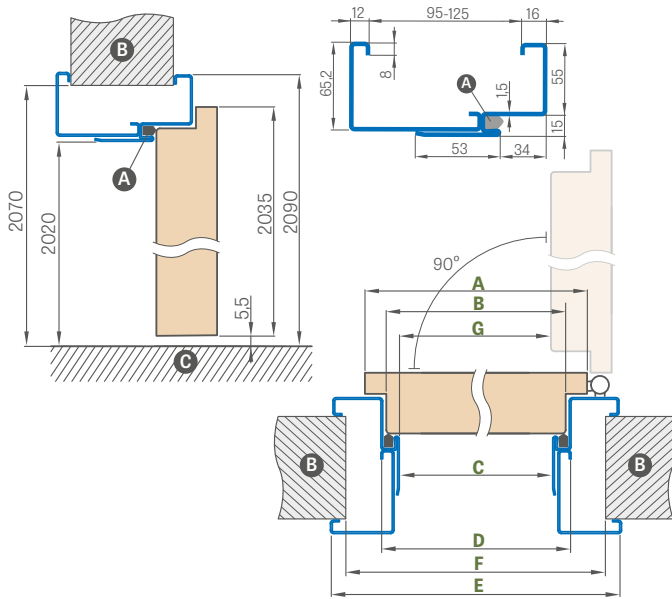


JEKLENI PODBOJI

FORTECA

JEKLENI NASTAVLJIVI PODBOJ (OBJEMAJOČI)

varjen in barvan z RAL 9003, 9010, 9016, 8003, 8017, 7016, 7022, 9005 7047, 1001

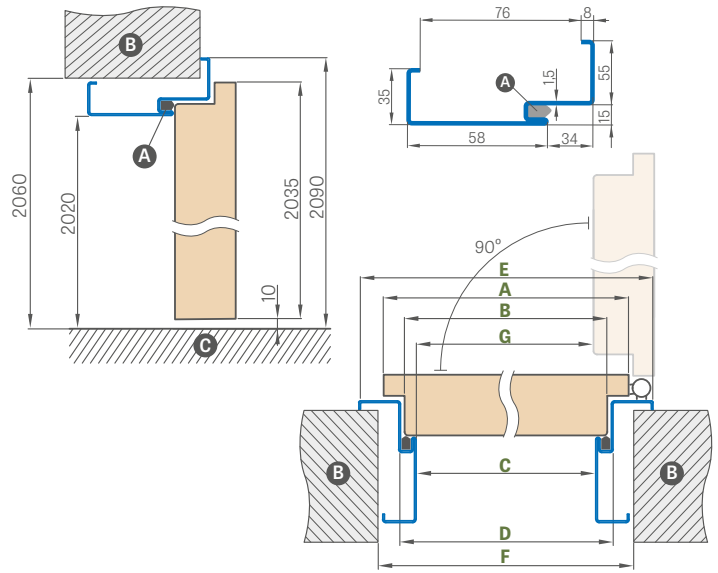


Širina vrat	A	B	C	Č	E	F	G
»80N«	804	778	761	791	901	865	754,5
„80“	848	822	805	835	945	910	798,5
»90ES«	960	934	917	947	1057	1022	910
»100« ¹⁾	1048	1022	1005	1035	1145	1110	998,5

»90ES« – širina jeklenega podboja

JEKLENI PODBOJ KOTNI VELIKI

varjen in barvan z RAL 9003, 9010, 9016, 8003, 8017, 7016, 7022, 9005 7047, 1001



Širina vrat	A	B	C	Č	E	F	G
»80N«	804	778	761	791	901	840	754,5
„80“	848	822	805	835	945	885	798,5
»90ES«	960	934	917	947	1057	997	910
»100« ¹⁾	1048	1022	1005	1035	1145	1085	998,5

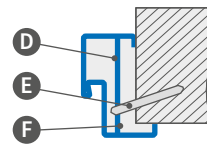
NASTAVLJIVI FIKSNI VRATNI PODBOJ FORTECA RC2

Razpon nastavitve min.-max. (mm)	»80N«, »80«, »90ES«	»100«
95-125		
125-155		
155-185		
185-215		
215-245		
245-275		
275-305		
305-335		
335-365		

NASTAVLJIVI FIKSNI VRATNI PODBOJ FORTECA RC3

Razpon nastavitve min.-max. (mm)	»80N«, »80«, »90ES«	»100«
95-125		
125-155		
155-185		
185-215		
215-245		
245-275		
275-305		
305-335		
335-365		

NAMESTITEV KOTNEGA PODBOJA



- A – tesnilo B – zid C – tla
- Č – montažno sidro
- E – zidni vložek
- F – napolniti

DOPLAČILA

podboj kotni veliki »100«

ojačitev za samozapiralo

prag iz nerjavečega jekla

skrajšanje vrat z jeklenim podbojem za 6cm z intervalom 1 cm

izvedba iz pocinkane pločevine

+10%

atipična RAL (ne vsebuje redkih, intenzivnih, bisernih in kovinskih barv)

+10%

RAL



RAL 9003¹⁾ RAL 9010 RAL 9016 RAL 8003 RAL 8017 RAL 7016 RAL 7022¹⁾ RAL 9005¹⁾ RAL 7047 RAL 1001

¹⁾ za doplačilo +10%

HERSE SET i MAX SET EKO 30dB

HERSE SET in MAX SET 32dB HERSE SET in MAX SET AKUSTIC 39dB Ud ≤ 1,3 W/m²K

VHODNA VRATA S PROTIVLOMNIMI KLJUČAVNICAMI ALI KLJUČAVNICO Z LETVIJO

HERSE SET s furnirjem WALNUT CLASSIC CPL, kljuka ESSEN



HERSE SET EKO 30 dB		
PAKET GOLD	PAKET SILVER	KRILO
GREKO		
PREMIUM / ST CPL		
CPL 0,2		
CPL 0,7		

HERSE MAX SET EKO 30dB		
PAKET GOLD	PAKET SILVER	KRILO
PREMIUM ⁸⁾		

DOPLAČILO ZA VRATA

HERSE SET 32 dB

(zaračuna se k paketu GOLD in SILVER ali h krilu)

HERSE SET AKUSTIC 39 dB

(zaračuna se k paketu GOLD in SILVER ali h krilu)

PAKET GOLD

Krilo s fiksnim podbojem, pragom iz nerjavnega jekla in okovjem⁵⁾⁶⁾

PAKET SILVER

Krilo s fiksnim podbojem, pragom iz nerjavnega jekla, brez okovja⁵⁾⁶⁾

SPLOŠNE INFORMACIJE

- Vrata HERSE SET in MAX SET so namenjena za vgradnjo v javnih in stanovanjskih stavbah kot notranja vhodna vrata (ne velja za širino »80N«)
- Krilo HERSE SET in MAX SET s fiksnimi in nastavljivimi podbojem in v vsakim pragom razpolaga za zvočno izolacijo na nivoju $R_w = 30\text{dB}$ ali za doplačilo $R_w=32\text{dB}$ in $R_w=39\text{dB}$.
- Vrata HERSE SET in MAX SET v izvedbi AKUSTIC 39 dB PL standard za širino »90E« ali »100« imajo lahko za doplačilo koeficient toplotnega prehoda $U_d \leq 1,3\text{ W/m}^2\text{K}$ (ne veljaza izvedbo z jeklenim podbojem).
- V PAKETIH GOLD in SILVER so vrata HERSE SET in MAX SET sestavljena skupaj s pragom, v paketu GOLD pa tudi imajo pripravljene odprtine za namestitve kljuge in zgornje rozete.
- Vrata HERSE MAX SET so na voljo samo z dekorji PREMIUM: WALNUT, GREY MAPLE, OAK, WHITE BARK, GRAPHITE ASH, CONCRETE, NATUR OAK, NATUR OAK TRANSVERSE, WALNUT CLASSIC PREMIUM

KONSTRUKCIJA

- leseni okvir za $R_w = 32\text{dB}$ in $R_w = 39\text{dB}$ oz. MDF za $R_w = 30\text{dB}$ prekrita z dvema ploščama HDF
- polnilo - specializirana polna plošča
- ojačitev z jeklenim »c« profilom $R_w = 30\text{dB}$ in $R_w = 32\text{dB}$ in dodatno z jekleno ploščo za $R_w = 39\text{dB}$
- debelina krila 46 mm
- dodatno tesnilo v krilu le za $R_w = 32\text{dB}$ in $R_w = 39\text{dB}$

ZAKLJUČEK

- rob krila izdelan v tehnologiji STANDARD
- furnirji CPL 0,2 in 0,7 na voljo z robom STANDARD, polepljenim z obrobjem ABS samo v barvi krila ali za doplačilo standardnim črnim obrobjem (ni na voljo za HERSE MAX SET)
- vložki (intarzija) barve: brušeno jeklo, črna, brušeno zlato, brušena medenina in HRAST CLASSIC COL širine 8 mm ali 50 mm poravnani s površino krila, po obeh straneh vratnega krila, s. 96-103 (ni na voljo pri HERSE MAX SET)
- obrobje STANDARD enake barve, kot je krilo in po naročilu črne mat barve (pri dekorju NATUR OAK PREMIUM TRANSVERSE je obrobje črno prečno)
- za doplačilo možnost skrajšanja krila za največ 8 cm
- možnost naročila vrat le s spodnjo ključavnico
- stranski in zgornji paneli steno (le za nastavljivi podboj s kotnikom 8 cm) – s. 152 ter paneli integrirani s podbojem s. 153

OKOVJE

- trije srebrni tečaji 2-čepni $\varnothing 16$ z nastavitvijo 3D (2D z jeklenim podbojem)
- dve protivlomni ključavnici s tremi zatiči v 2. razredu s patentnim vložkom (s to ceno je možna izbira le spodnje ključavnice)
- trije protivlomni zapahi s strani nasadil
- možnost uporabe samozapirala
- razmik spodnje ključavnice 72 mm
- neobvezno za doplačilo je na voljo večtočkovna ključavnica z dvoma vložkoma

FIKSNI IN NASTAVLJIVI KLASIČNI PODBOJ

- fikсни leseni podboj za $R_w = 32\text{dB}$ in $R_w = 39\text{dB}$ in MDF za $R_w = 30\text{dB}$
- možnost uporabe elektroodpirala le za spodnjo ključavnico, kar onemogoča uporabo zgornje ključavnice
- glavni zatič z nastavitvijo v podboju
- širina 80N na voljo le pri fiksnem podboju
- v paketih GOLD in SILVER je pri dekorjih PREMIUM in CPL možnost zamenjave barve podboja s barvo ČRNA ST CPL

DOSTOPNE ŠIRINE KRIL

80N	80	90E ⁹⁾	90ES ¹⁰⁾	100,
-----	----	-------------------	---------------------	------

DOPLAČILA

paket GOLD s črnim zaključkom

srebrno kukalo
črno kukalo

prag iz trdega lesa (brezbarvno lakiranje) s tesnilom šir. 55 mm ali prag iz nerjavečega jekla s tesnilom

prag iz trdega lesa (brezbarvno lakiranje) za nastavljeni podboj

samozapiralo z ročico (srebrno, črno, belo, rjavo)

ojačitev za samozapiralo

avtomatsko tesnilo ²⁾

skrajšanje krila z lesenim podbojem za 8 cm in z jeklenim z 6 cm (interval 1 cm) ali izdelek v CZ standardu

zaključna obdelava roba krila črna

krilo ali paket »100«

vložek 30/45
– srebrni
– črni

vložek-gumb 30G/45 ali 30/45G srebrni
vložek-gumb 30G/45 ali 30/45G črni

vložek 30/45 in vložek-gumb 30G/45 ali 30/45G v sistemu »zapiranje z enim ključem«
– srebrni
– črni

kovinski pokrovi za tečajje: brušen nikelj, patina, krom sijaj, medenina sijaj, bela in črna

kljuka ESSEN (nikelj saten, patina, črna) ⁶⁾

zgornja rozeta ESSEN (nikelj saten, patina, črna) ⁶⁾

intarzija LUX; možnosti za izbiro s. 96-103

doplačilo za vrata HERSE SET AKUSTIC 39 dB
(zaračuna se k paketu GOLD in SILVER ali h krilu)

doplačilo za vrata HERSE AKUSTIK 39 dB
različica Ud <= 1,3 W/m²K standard EN

doplačilo za vrata HERSE SET 32 dB
(zaračuna se k paketu GOLD in SILVER ali h krilu)

kotnik s sponkami 3 kosi (omogoča povečanje razpona nastavitve za 20 mm)

magnetni odbijač ²⁾
(na voljo v šestih barvah s. 149)

večtočkovna ključavnica z letvijo na zapah z dvema ključavnicama ⁷⁾

zamenjava ključavnice s črno ključavnico za klasična krila ¹²⁾.

zamenjava tečajev s črnimi tečajji za klasična krila ¹²⁾.

tovarniško vrtnanje za kukalo 500 mm od zgornjega roba krila ¹²⁾; ne velja za HERSE AKUSTIK

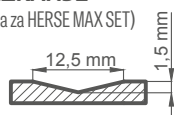
VRSTE ROBNIH ZAKLJUČKOV



STANDARD

REZKANJE

(velja za HERSE MAX SET)



¹⁾ beli gladek furnir, ki imitira pobarvano površino

²⁾ uporaba odbijača onemogoča uporabo avtomatskega tesnila in krajšega krila in obratno

³⁾ posebna plast **AntiFinger** omejuje umazanijo in sledi prstov

⁴⁾ v kompletu se podboj izvede s furnirjem NATUR OAK PREMIUM

⁵⁾ komplet okovja: kljuka ESSEN nikelj saten, rozeta zgornja, vložki v sistemu zapiranja z enim ključem (zgornji z gumbom), kukalo (brez izvrtane odprtine) srebrne barve ali za doplačilo črne barve

⁶⁾ kljuge in rozete ESSEN ni mogoče uporabiti z večtočkovno ključavnico

⁷⁾ če se uporablja večtočkovna ključavnica z zapahom, ni mogoče namestiti kljuge ESSEN

⁸⁾ dekoriji HERSE MAX SET

⁹⁾ širina krila za fiksni ali nastavljeni podboj

¹⁰⁾ širina krila za jekleni podboj

¹¹⁾ do razprodaje zalog ¹²⁾ na voljo od 1.7.2025


GREKO



CPL



PREMIUM



HERSE MAX SET



HERSE MAX SET 23



HERSE MAX SET 26



HERSE MAX SET 30

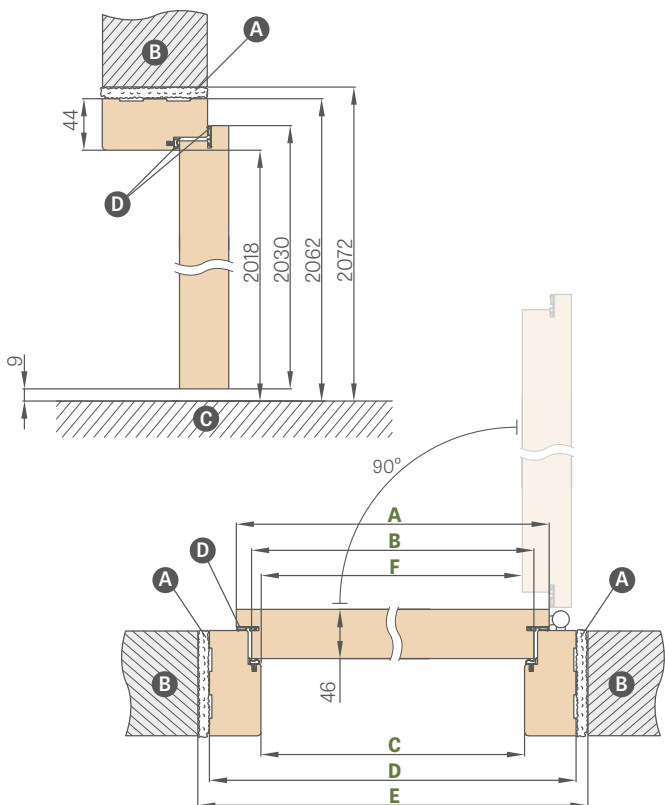


HERSE MAX SET 31

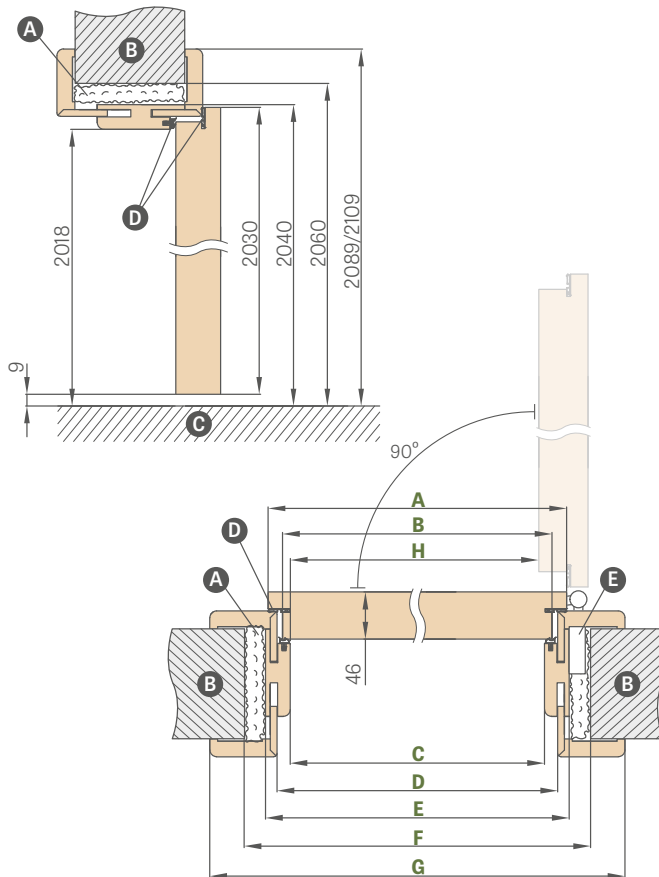
FIKSNI IN NASTAVLJIV VRATNI PODBOJ

HERSE SET, HERSE MAX SET

HEMA FIKSNEGA PODBOJA HERSE SET



HEMA NASTAVLJIVEGA VRATNEGA PODBOJA HERSE SET



Širina vrat	A	B	C	Č	E	F
„80N“	804	777	764	852	872	756
„80“	844	817	804	892	912	796
»90E«	948	921	908	996	1016	900
»100«	1044	1017	1004	1092	1112	996

»90E« – širina

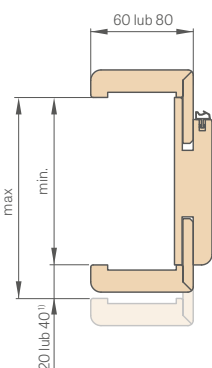
Širina vrat	A	B	C	Č	E	F	G	H
„80“	844	817	804	826	848	888	946*/986**	796
»90E«	948	921	908	930	952	992	1050*/1090**	900
»100«	1044	1017	1004	1026	1048	1088	1146*/1186**	996

*obrobje 6 cm/ **obrobje 8 cm

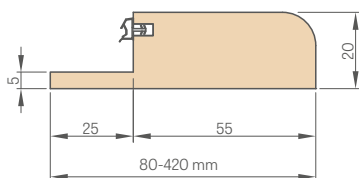
- A – montažna pena B – zid C – tla E – sidrno gnezdo
- Č – tesnilo (za $R_w = 30\text{dB}$ le v podboju, za $R_w = 32\text{dB}$ in $R_w = 39\text{dB}$ v podboju in v krilu)

RAZPON NASTAVITVE NASTAVLJIVEGA PODBOJA

obrobje 6 cm/ obrobje 8 cm

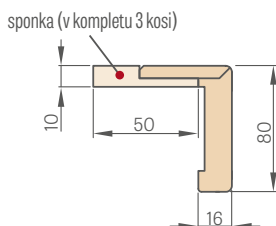


NASTAVLJIV LESENI PRAG

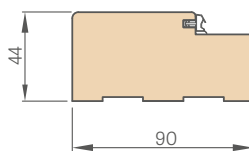


KOTNIK 6 cm in 8 cm

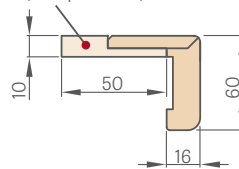
s sponkami



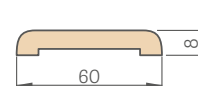
FIKSNI PODBOJ



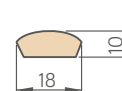
sponka (v kompletu 3 kosi)



OBROBJE



ZAOBLJENA LETVICA



¹⁾ 40 mm za razpon 280-320 mm

CENE FIKSNIH IN NASTAVLJIVIH PODBOJEV

Razpon nastavitve min.-max (mm)	HERSE SET, HERSE LUX SET in HERSE MAX SET obrobje 6 in 8 cm			
	GREKO vsi furnirji GREKO	PREMIUM in ST CPL, vsi furnirji PREMIUM in ST CPL	CPL 0,2	PRAGI ZA NASTAVLJIVE PODBOJE IZ TRDEGA LESA (brezbarvni lak)
80-100				
100-120				
120-140				
140-160				
160-180				
180-200				
200-220				
220-240				
240-260				
260-280				
280-300				
300-340				
340-360				
360-380				
380-400				
400-420				

1 element

2 element

FIKSNi PODBOJ HERSE SET, HERSE LUX SET, HERSE MAX SET			
	GREKO vsi furnirji GREKO	PREMIUM in ST CPL, vsi furnirji PREMIUM in ST CPL	CPL 0,2
FIKSNi PODBOJ			
OBROBJE			
ZAOBLJENA LETVICA			-

PRAG IZ TRDEGA LESA BEZBARVNO LAKIRANJE FIKSNI 55 mm



Prag iz trdega lesa
naraven



Prag iz trdega lesa
pobarvan v črno,
vidna struktura lesa
(za doplačilo)



Prag iz trdega lesa
pobarvan v rjavi barvi,
vidna struktura lesa
(za doplačilo)



Prag iz trdega lesa
pobarvan v grafitni barvi (RAL 7024),
brez vidne strukture lesa
(za doplačilo)

- Prag iz trdega lesa (fiksni in nastavljivi podboji) v črni, rjavi in grafitni barvi (RAL 7024) - doplačilo 20 %
- Podboji s CPL 0,2 se tudi uporabljajo za krila s CPL 0,7.
- Povezava nastavljivega podboja pod kotom 90 stopinj je mogoča le za podboje z obrobjem 8 cm
Doplačilo za povezavo pod kotom 90 stopinj – doplačilo
- Elektrodpiralo – doplačilo
- Ojačitev za samozapiralo za nastavljivi podboj – doplačilo
- Kotnik s tremi sponkami (kotnik s tremi sponkami omogoča povečanje razpona nastavitve za 20 mm) – doplačilo
- Obrobje in zaobljena letvica – doplačilo
- Na voljo stranske in zgornje plošče, prilepljene na steno (samo za nastavljivi podboj in obrobje 8 cm) – doplačilo
- Skrajšanje vrat z lesenim podbojem za 8 cm (interval 1 cm) ali izdelek v CZ standardu – doplačilo
- Obstaja možnost izvedbe podboja in praga iz trdega lesa, do 500-520 mm - doplačilo za vsaka 2 cm, od 400-420 mm
- Sprememba razpona za +20 mm (na voljo za razpone od 100-120 mm do 280-300 mm) – doplačilo

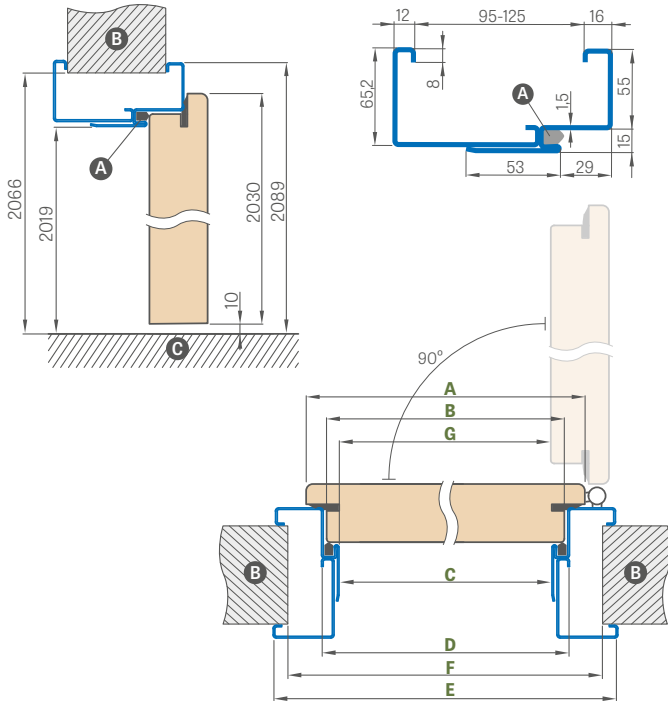


JEKLENI PODBOJI

HERSE SET, HERSE MAX SET

JEKLENI NASTAVLJIVI PODBOJ (OBJEMAJOČI) HERSE SET

varjen in barvan z RAL 9003, 9010, 9016, 8003, 8017, 7016, 7022, 9005 7047, 1001



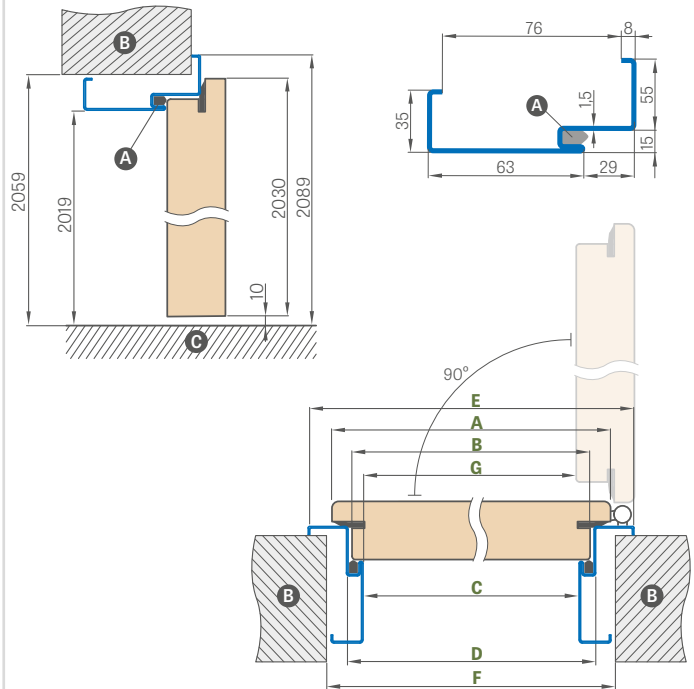
Širina vrat	A	B	C	Č	E	F	G
»80N«	804	777	761	791	901	855	756
„80“	844	817	801	831	941	895	796
»90ES«	948	921	905	935	1045	999	900
»100«	1044	1017	1001	1031	1141	1095	996

»90ES« – širina jeklenega podboja

Razpon nastavitve min.-max. (mm)	»80N«, »80«, »90ES«	„100“ ¹⁾
95-125		
125-155		
155-185		
185-215		
215-245		
245-275		
275-305		

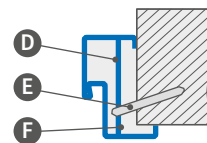
JEKLENI PODBOJ KOTNI VELIKI HERSE SET

varjen in barvan z RAL 9003, 9010, 9016, 8003, 8017, 7016, 7022, 9005 7047, 1001



Širina vrat	A	B	C	Č	E	F	G
»80N«	804	777	761	791	901	841	756
„80“	844	817	801	831	941	881	796
»90ES«	948	921	905	935	1045	985	900
»100«	1044	1017	1001	1031	1141	1081	996

NAMESTITEV KOTNEGA PODBOJA



- A – tesnilo
- B – zid
- C – tla
- E – raztezni vijak
- Č – montažno sidro
- F – izpolniti

DOPLAČILA

podboj kotni veliki »100«

elektroodpiralo

ojačitev za samozapiralo

skrajšanje krila z jeklenim podbojem za 6 cm (interval 1 cm)

prag iz nerjavečega jekla

izvedba iz pocinkane pločevine

atipična RAL (ne vsebuje redkih, intenzivnih, bisernih in kovinskih barv)

RAL



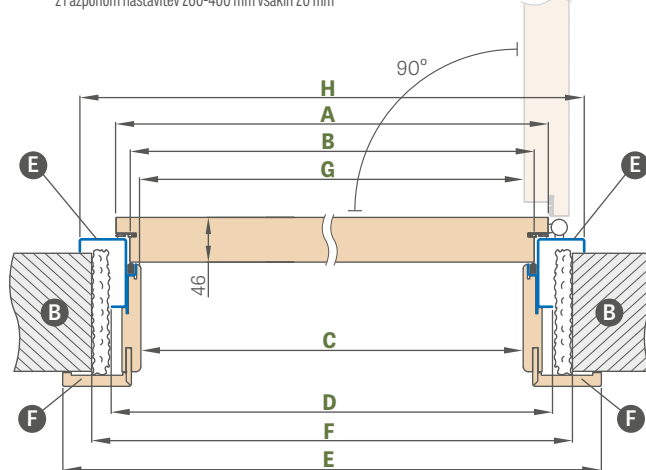
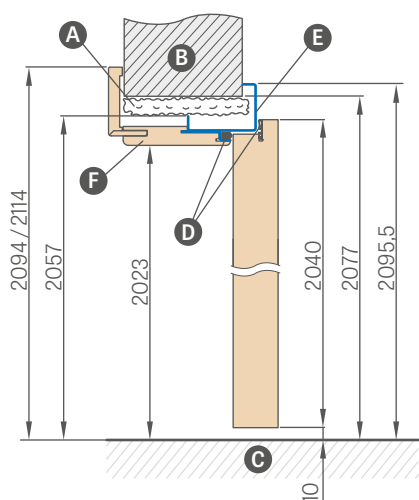
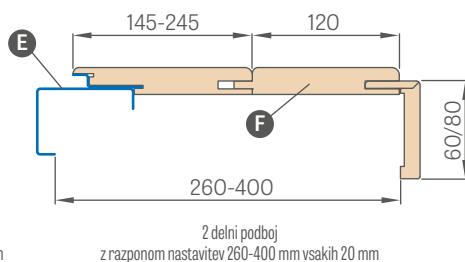
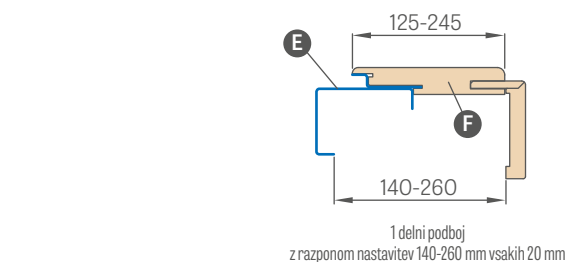
RAL 9003¹⁾ RAL 9010 RAL 9016 RAL 8003 RAL 8017 RAL 7016 RAL 7022¹⁾ RAL 9005¹⁾ RAL 7047 RAL 1001

¹⁾ za doplačilo +10%

JEKLENI VRATNI PODBOJ UNITED

HERSE SET, HERSE MAX SET

HEMA JEKLENEGA PODBOJA UNITED



Širina vrat	A	B	C	Č	E	F	G	H
„80U“	844	817	791,5	859	933,5 / 973,5	899	790	935
»90EU«	960	933	907,5	975	1049,5 / 1089,5	1015	906	1051
»100U«	1044	1017	991,5	1059	1133,5 / 1173,5	1099	990	1135

»90EU« – širina jeklenega podboja UNITED

- A** – montažna pena
- B** – zid
- C** – tla
- Č** – tesnilo
- E** – jekleni del barvan po RAL
- F** – del iz MDF s furnirjem

Razpon nastavitve min.-max (mm)	JEKLENI VRATNI PODBOJ UNITED (jekleni del pobarvan v barvi RAL)		
	GREKO	ST CPL in PREMIUM	CPL 0,2
140-160			
160-180			
180-200			
200-220			
220-240			
240-260			
260-280			
280-300			
300-320			
320-340			
340-360			
360-380			
380-400			

DOPLAČILA

elektroodpiralo

ojačitev za samozapiralo

skrajšanje krila z jeklenim podbojem UNITED za 6 cm (interval 1 cm)

prag iz nerjavečega jekla viš. 20 mm

izvedba iz pocinkane pločevine

atipična RAL (ne vsebuje redkih, intenzivnih, bisernih in kovinskih barv)

RAL



RAL 9003¹⁾ RAL 9010 RAL 9016 RAL 8003 RAL 8017 RAL 7016 RAL 7022¹⁾ RAL 9005¹⁾ RAL 7047 RAL 1001

¹⁾ za doplačilo +10%

LEDA EI30, EI60

PROTIPOŽARNA VHODNA NOTRANJA VRATA V TEHNOLOGIJI HALSPAN



KRILO Z JEKLENIM NASTAVLJIVIM PODBOJEM (OBJEMAJOČIM)

Razpon nastavitve min.-max. (mm)	krilo LEDA EI30 + jekleni nastavljiv podboj			krilo LEDA EI60 + jekleni nastavljiv podboj		
	„80“	„90ES“	„100“	„80“	„90ES“	„100“
95-125						
125-155						
155-185						
185-215						
215-245						
245-275						
275-305						

»90ES« – širina jeklenega podboja

KRILO Z VELIKIM JEKLENIM KOTNIM PODBOJEM

krilo LEDA EI30 + veliki jekleni kotni podboj			krilo LEDA EI60 + veliki jekleni kotni podboj		
„80“	„90ES“	„100“	„80“	„90ES“	„100“

»90ES« – širina jeklenega podboja


KRILO S FIKSNIM LESENIM PODBOJEM

krilo LEDA EI30 + fiksni leseni podboj			krilo LEDA EI60 + fiksni leseni podboj		
„80“	„90E“	„100“	„80“	„90E“	„100“


GREKO



PREMIUM



CPL



1) beli gladek furnir, ki imitira pobarvano površino

2) posebna plast **AntiFinger** omejuje umazanijo in sledi prstov

3) v kompletu se podboj izvede s furnirjem NATUR OAK PREMIUM

4) do razprodaje zalog

5) na voljo od 1.7.2025

SPLOŠNE INFORMACIJE

Protipožarne, dimotesne in akustične funkcije zagotavlja le namestitve celotnega kompleta, ki vsebuje: protipožarno vratno krilo (tovarniško opremljeno s tesnili, ključavnico, tečajji, padajočim tesnilom), podboj, samozapiralo in vložek ter kljuka, ki izpolnjujeta zahteve poljskega standarda.

Zvočna izolacija vrat sistema HALSPAN s padajočim tesnilom po PN-B-02151-03:1999 je $R_w=32$ dB.

Krila podajamo izključno v kompletu z lesenim ali jeklenim podbojem.

KONSTRUKCIJA

- polnilo - specializirana plošča HALSPAN z debelino 44 mm za tip EI30 in 54 mm za EI60
- debelina krila 50 mm za EI30 in 60 mm za EI60
- okvir iz lesa iglavcev
- protipožarno in dimotesno tesnilo
- avtomatsko tesnilo
- ognjevarno prozorno steklo, širina stekla je fiksna in neodvisna od širine krila

ZAKLJUČEK

- rob krila izdelan v tehnologiji STANDARD (pri laminatih CPL 0,2 in 0,7) z obrobjem ABS in le barve krila ali za doplačilo s črnim obrobjem.
- vložki (intarzija) barve: brušeno jeklo, črna, brušeno zlato in HRAS CLASSIC CPL, širine 8 mm ali 50 mm poravnani s površino krila, po obeh straneh vratnega krila. Velja za polna krila LEDA. Vrste intarzije na s. 96-103.
- intarzija se namesti obojestransko le na polnem vratnem krilu, pri dvokrilnih vratih pa le na aktivnem krilu
- obrobje enake barve, kot je krilo in po naročilu črne mat barve (pri furnirju NATUR OAK PREMIUM TRANSVERSE je obrobje črno prečno)
- stranske in zgornje plošče, lepljene na steno (samo za podboj za vgradnjo v zid in kotnikom 8 cm) - s. 152

OKOVJE

- štiri tečajji $\varnothing 16$ za LEDA EI30, nastavljeni v treh ravninah (leseni podboj)
- štiri tečajji $\varnothing 20$ za LEDA EI60, nastavljeni v treh ravninah (leseni podboj)
- štiri tridelni tečajji $\varnothing 15$ za LEDA EI30 in EI60 z 2D nastavitvijo (jekleni podboj)
- ključavnica s patentnim vložkom
- samozapiralo za doplačilo

PODBOJI

- leseni protipožarni fiksni podboj
- ognjevarno tesnilo
- nastavljiva čelnica
- jeklena nastavljiva, kotna velika ali fiksna varjena RAL 9003, 9010, 9016, 8003, 8017, 7016, 7022, 7047, 1001
- jekleni podboj izdelan iz črne pločevine z deb. 1,5 mm, praškasto pobarvan v RAL, zvarjen na vogalih, z ojačitvijo za vratno samozapiralo v standardu.

DOPLAČILA

samozapiralo z ročico protipožarno
barve: srebrna, črna, bela, rjava

samozapiralo z vodilom protipožarno
(le za podboj brez vgradnje ali z vgradnjo s kotnikom s sponko)
barve: srebrna, črna, bela, rjava

protipožarna prezračevalna rešetka

kljuka JOWISZ INOX podolgovata rozeta vložek s. 143

vložek 30/40 (EI30) ali 30/50 (EI60) (srebrni)

kukalo protipožarno barva krom saten

kovinske kepice za tečaje (krom mat, črne)²⁾

protipožarna ključavnica na zapah

zaključna obdelava roba krila črna

vgradnja za EI30 od 100 do 460 in
vgradnja za EI60 od 120 do 480 vsakih 40 mm
vgradnja dvokrilnih vrat

p.pož elektroodpiralo³⁾
(standardno) 12/24V (ne velja za jekleni podboj)

atipična RAL za jekleni podboj (ne vsebuje intenzivnih, bisernih in kovinskih barv)

Izvedba jeklenega podboja iz pocinkane pločevine

EI30
Doplačilo tip zasteklitve 3
Doplačilo tip zasteklitve 4
Doplačilo tip zasteklitve 5, 7
Doplačilo tip zasteklitve 6, 8

EI60
Doplačilo tip zasteklitve 4
Doplačilo tip zasteklitve 6, 8

intarzija LUX; možnosti za izbiro s. 96-103
(obojestransko le na polnem krilu, pri dvokrilnih vratih le na aktivnem krilu)

laminat CPL 0,2 (za vrata brez vgradnje)

laminat CPL 0,7 (za vrata brez vgradnje)

kotnik s sponkami¹⁾
(kotnik s tremi sponkami omogoča povečanje razpona nastavitve za 20 mm)

doplačilo h krilu »110«

stranske in zgornje plošče, prilepljene na steno (samo za podboj za vgradnjo v zid in kotnikom 8 cm)

¹⁾ pri vgradnji je kotnik vključen v ceno

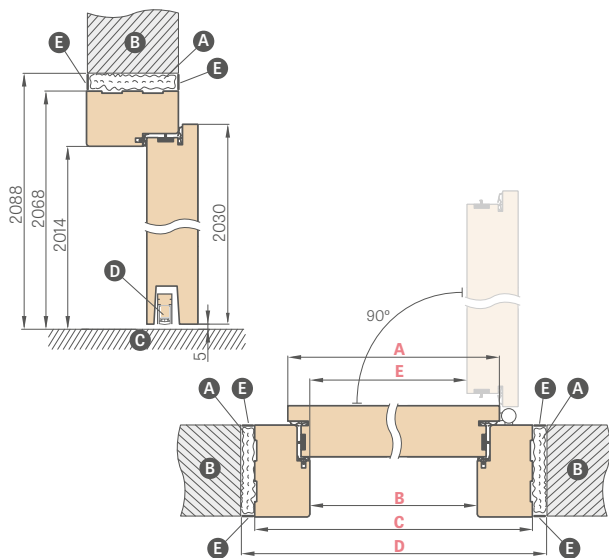
²⁾ ni možnosti uporabe kepice na pokrovov z jeklenim podbojem

³⁾ ni možnosti uporabe elektroodpirala na dvojnih vratih

LEDA EI30, EI60

ENOKRILNA

FIKSNi PODBOJ LESENI



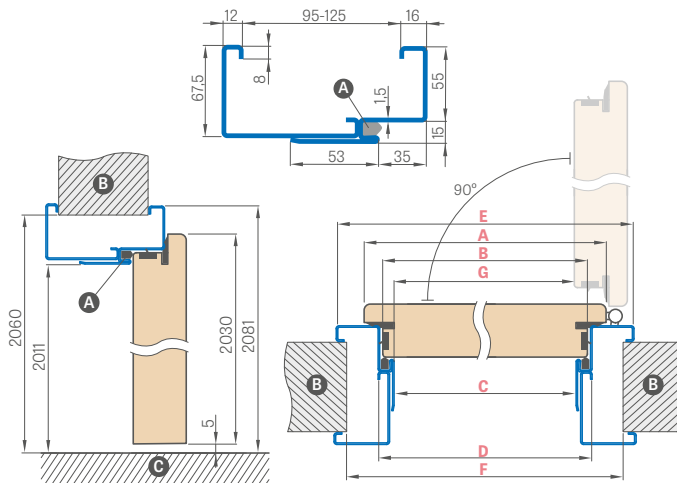
Širina vrat	A	B	C	Č	E
„80“	860	817	925	955	805
»90E«	960	917	1025	1055	905
»100«	1060	1017	1125	1155	1005
»110«	1160	1117	1225	1255	1105

A mineralna volna
B zid
C tla
D avtomatsko tesnilo
E malta

»90E« – širina

JEKLENI NASTAVLJIVI PODBOJ (OBJEMAJOČI) PROTIPOŽARNI

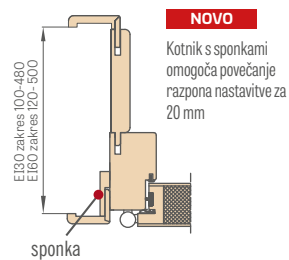
varjen in barvan z RAL 9003, 9010, 9016, 8003, 8017, 7016, 7022, 9005 7047, 1001



Širina vrat	A	B	C	Č	E	F	G
„80“	860	834	813	843	953	910	802
»90ES«	960	934	913	943	1053	1010	902
»100«	1060	1034	1013	1043	1153	1110	1002
»110«	1160	1134	1113	1143	1253	1210	1102

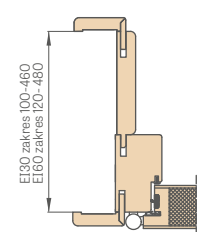
»90ES« – širina jeklenega podboja

PREREZ P.POŽ. PODBOJA Z VGRADNJO V ZID IN KOTNIKOM S SPONKO



NOVO
 Kotnik s sponkami omogoča povečanje razpona nastavitve za 20 mm

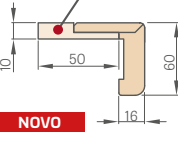
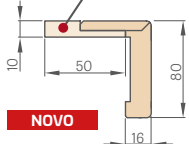
PREREZ P.POŽ. PODBOJA Z OSNOVNO VGRADNJO V ZID



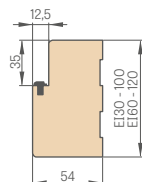
KOTNIK 6 cm in 8 cm za pripenjanje

sponka (v kompletu 3 kosi)

sponka (v kompletu 3 kosi)



PREREZ FIKSNEGA PROTIPOŽARNEGA PODBOJA



SAMOZAPIRALO Z VODILOM¹⁾

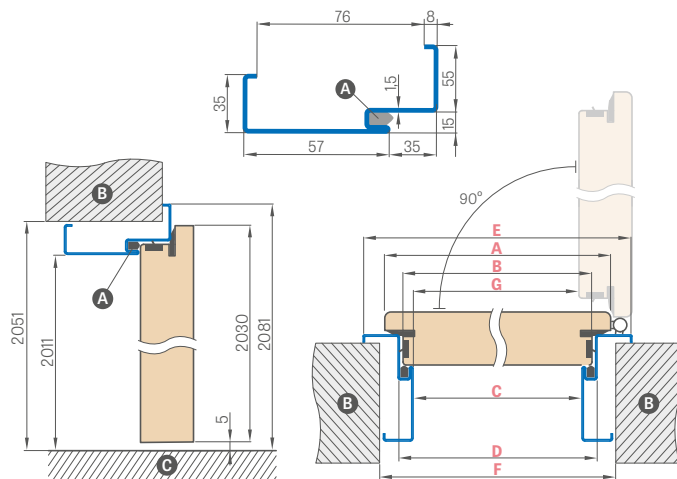


SAMOZAPIRALO Z ROČICO



JEKLENI PODBOJ KOTNI VELIKI PROTIPOŽARNI

varjen in barvan z RAL 9003, 9010, 9016, 8003, 8017, 7016, 7022, 9005 7047, 1001



Širina vrat	A	B	C	Č	E	F	G
„80“	860	834	813	843	953	890	802
»90ES«	960	934	913	943	1053	990	902
»100«	1060	1034	1013	1043	1153	1090	1002
»110«	1160	1134	1113	1143	1253	1190	1102

RAL




RAL 9003²⁾ RAL 9010 RAL 9016 RAL 8003 RAL 8017 RAL 7016 RAL 7022²⁾ RAL 9005²⁾ RAL 7047 RAL 1001

¹⁾ Samozapiralo z vodilom uporabiti le pri fiksnem podboju ali podboju z vgradnjo z uporabo kotnika s sponko

²⁾ za doplačilo +10%

LEDA EI30, EI60

DVOKRILNA



LEDA 3 »90E«
+ pasivno krilo »60«

LEDA 6 »90E«
+ pasivno krilo »80«

LEDA 4 »90E«
+ dodatno pasivno krilo »40«

LEDA EI30 in EI 60 DVOKRILNA

- dvokrilna vrata temeljijo na modelih LEDA EI30 in EI60 in imajo njihove lastnosti: barv, zaključek (STANDARD);
- Pasivno krilo je na voljo v različicah:
 - polno s širinami »60«, »70«, »80«
 - zastekljeno s tipom 5, 6, 7, 8 za EI30 ter zastekljeno s tipoma 6 in 8 za EI 60
- Dodatno pasivno krilo ima lahko širino »30«, »40« in »50« ter je vedno lahko samo polno krilo;
- Pasivno krilo in dodatno pasivno krilo sta opremljena z zapahom za pasivno krilo in z zatiči, nimata pa letve za zaklepanje.

DOSTOPNE ŠIRINE AKTIVNIH KRIL ODVISNO OD VRTE P.POŽ VRAT

LEDA	LEDA tip zasteklitve 3	LEDA tip zasteklitve 4	LEDA tip zasteklitve 5
EI30 EI60 80 90E 100	EI30 90E 100	EI30 EI60 90E 100	EI30 80 90E 100
LEDA tip zasteklitve 6	LEDA tip zasteklitve 7	LEDA tip zasteklitve 8	
EI30 EI60 80 90E 100	EI30 80 90E 100	EI30 EI60 80 90E 100	

DOSTOPNE ŠIRINE PASIVNIH KRIL ODVISNO OD VRTE P.POŽ VRAT

LEDA	LEDA tip zasteklitve 5	LEDA tip zasteklitve 6
EI30 EI60 60 70 80	EI30 70 80	EI30 EI60 70 80
LEDA tip zasteklitve 7	LEDA tip zasteklitve 8	
EI30 70 80	EI30 EI60 70 80	

CENA DVOKRILNIH VRAT

Znesek, ki ga sestavljata:

- aktivni del = cena polnih enokrilnih vrat plus morebitna doplačila kot pri enokrilnih vratih
- pasivni del = cena polne verzije (tudi z dodatnim pasivnim krilom) plus morebitna doplačila kot pri enokrilnih vratih

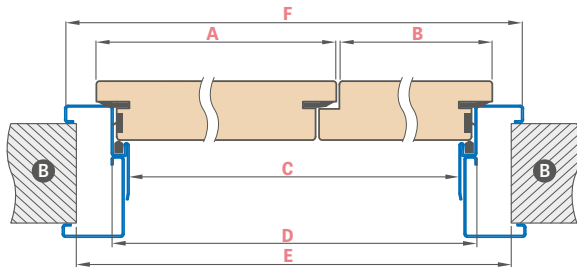
DOSTOPNE ŠIRINE KRIL

aktivno krilo **80 90E 100** + pasivno krilo **60 70 80**
aktivno krilo **80 90E 100** + dodatno gladko pasivno krilo **30 40 50**

	P.POŽ DVOKRILNA VRATA LESENI PODBOJ							
	„110“	„120“	„130“	„140“	„150“	„160“	„170“	„180“
A Širina aktivnega krila	860	860 960	860 960 1060	860 960 1060	860 960 1060	860 960 1060	960 1060	1060
B Širina pasivnega krila ali dodatnega krila	347	447 347	547 447 347	647 547 447	747 647 547	847 747 647	847 747	847
C Svetla širina podboja	1170	1270	1370	1470	1570	1670	1770	1870
F Zunanja širina podboja	1278	1378	1478	1578	1678	1778	1878	1978
E Širina luknje v zidu	1310	1410	1510	1610	1710	1810	1910	2010

JEKLENI NASTAVLJIVI PODBOJ (OBJEMAJOČI) PROTIPOŽARNI

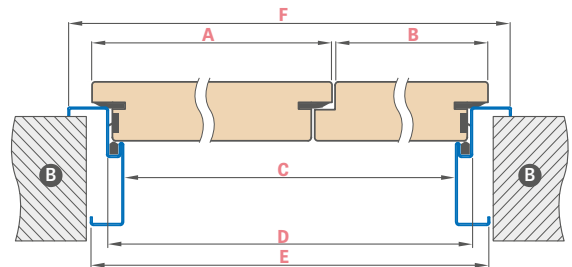
varjen in barvan z RAL 9003, 9010, 9016, 8003, 8017, 7016, 7022, 7047, 1001



Širina vrat	A	B	C	Č	E	F
„110“	860	347	1166	1196	1270	1306
»120«	860 960	447 347	1266	1296	1370	1406
»130«	860 960 1060	547 447 347	1366	1396	1470	1506
»140«	860 960 1060	647 547 447	1466	1496	1570	1606
»150«	860 960 1060	747 647 547	1566	1596	1670	1706
»160«	860 960 1060	847 747 647	1666	1696	1770	1806
»170«	960 1060	847 747	1766	1796	1870	1906
»180«	1060	847	1866	1896	1970	2006

JEKLENI PODBOJ KOTNI VELIKI PROTIPOŽARNI

varjen in barvan z RAL 9003, 9010, 9016, 8003, 8017, 7016, 7022, 7047, 1001



Širina vrat	A	B	C	Č	E	F
„110“	860	347	1166	1196	1236	1306
»120«	860 960	447 347	1266	1296	1336	1406
»130«	860 960 1060	547 447 347	1366	1396	1436	1506
»140«	860 960 1060	647 547 447	1466	1496	1536	1606
»150«	860 960 1060	747 647 547	1566	1596	1636	1706
»160«	860 960 1060	847 747 647	1666	1696	1736	1806
»170«	960 1060	847 747	1766	1796	1836	1906
»180«	1060	847	1866	1896	1936	2006

OKOVJE

KLJUKE ZA PANELNA IN OKVIRNA VRATA

NOVO

kljuka NOVA CLICK

inox, črna mat



NOVA CLICK
inox



NOVA CLICK
črna mat

Kljuka NOVA CLICK je na voljo v LEVI in DESNI različici

Kljuko NOVA CLICK v LEVI različici uporabljamo za:

- desna vrata, odpiranje navzven
- leva vrata, odpiranje navznoter

Kljuko NOVA CLICK v DESNI različici uporabljamo za:

- desna vrata, odpiranje navznoter
- leva vrata, odpiranje navzven

Smeri odpiranja vrat so prikazani na s. 145

NOVO

kljuka CORONA TIME SLIM R

medenina mat, gunmetal, črna mat



CORONA TIME SLIM R
medenina mat



CORONA TIME SLIM R
gunmetal



CORONA TIME SLIM R
črna mat



KLJUKA RAZREDA
PREMIUM

rozeta za ključ, za vložek in metuljček

NOVO

kljuka CORONA IMPERA RT

krom sijaj, krom brušen mat, medenina sijaj, nikelj brušen mat, črna mat, bela mat



CORONA IMPERA RT
krom sijaj



CORONA IMPERA RT
krom brušen mat



CORONA IMPERA RT
baker sijaj



CORONA IMPERA RT
nikelj brušen mat



CORONA IMPERA RT
črna mat



CORONA IMPERA RT
bela mat



KLJUKA RAZREDA
PREMIUM

rozeta za ključ, za vložek in metuljček

KLJUKE ZA PANELNA IN OKVIRNA VRATA



NOVO

kljuka **CORONA ARROW R**

krom sijaj, brušen krom mat, bela mat, črna mat



CORONA ARROW R
krom sijaj




CORONA ARROW R
krom brušen mat



CORONA ARROW R
črna mat



CORONA ARROW R
bela mat



rozeta za ključ, za vložek in metuljček

NOVO

kljuka **CORONA ARROW Q**

krom sijaj, brušen krom mat, bela mat, črna mat



CORONA ARROW Q
krom sijaj




CORONA ARROW Q
krom brušen mat



CORONA ARROW Q
črna mat



CORONA ARROW Q
bela mat



rozeta za ključ, za vložek in metuljček

NOVO

kljuka **CORONA MOON R SLIM**

krom sijaj, črna mat, medenina sijaj, medenina mat



CORONA MOON R SLIM
krom sijaj



CORONA MOON R SLIM
črna mat



CORONA MOON R SLIM
medenina sijaj



CORONA MOON R SLIM
medenina mat



rozeta za ključ, za vložek in metuljček



rozeta za ključ, za vložek in metuljček



KLJUKE ZA PANELNA IN OKVIRNA VRATA

NOVO

kljuke **QUANTA FIT**, **DIVA FIT**, **ZOJA FIT**, **TORA FIT** (prestižna rozeta debeline 6 mm)

Metal-Bud

PRODUCENT KLAMEK

krom sijaj, nikelj brušen, medenina brušena, črna mat



TORA FIT
črna mat



DIVA FIT
nikelj brušen



DIVA FIT
medenina brušena



DIVA FIT
črna mat



ZOJA FIT
nikelj brušen



ZOJA FIT
medenina brušena




ZOJA FIT
črna mat



QUANTA FIT
krom sijaj




QUANTA FIT
nikelj brušen



QUANTA FIT
medenina brušena



QUANTA FIT
črna mat



rozeta za ključ
rozeta za vložek
metalček

kljuka **BELLA SLIM KVADRAT** (prestižna rozeta z debelino 6 mm)

krom sijaj, brušen krom mat, medenina sijaj, medenina saten, črna mat

Metal-Bud

PRODUCENT KLAMEK



BELLA SLIM kvadrat
krom sijaj



BELLA SLIM kvadrat
krom brušen mat




BELLA SLIM kvadrat
medenina sijaj



BELLA SLIM kvadrat
medenina, saten



BELLA SLIM kvadrat
črna mat



rozeta za ključ
rozeta za vložek
metalček

KLJUKA RAZREDA
PREMIUM

KLJUKE ZA PANELNA IN OKVIRNA VRATA

kljuka **CUBE SLIM** (prestižna rozeta z debelino 6 mm)


Metal-Bud

PRODUCENT KLAMEK


krom sijaj, brušen krom mat, medenina sijaj, medenina saten, črna mat



CUBE SLIM
krom sijaj



CUBE SLIM
krom brušen mat




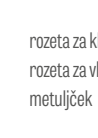
CUBE SLIM
medenina sijaj



CUBE SLIM
medenina, saten



CUBE SLIM
črna mat



KLJUKA RAZREDA
PREMIUM


rozeta za ključ
rozeta za vložek
metuljček

kljuka **CUBE**

Metal-Bud

PRODUCENT KLAMEK

krom sijaj, brušen krom mat, nikelj brušen mat, črna mat



CUBE
krom sijaj



CUBE
krom brušen mat



CUBE
nikelj brušen mat



CUBE
črna mat



KLJUKA RAZREDA
PREMIUM

rozeta za ključ
rozeta za vložek
metuljček

kljuka **CUBE PREMIUM**

Metal-Bud

PRODUCENT KLAMEK

krom sijaj, brušen krom mat, nikelj brušen mat, črna mat



CUBE PREMIUM
krom sijaj



CUBE PREMIUM
krom brušen mat



CUBE PREMIUM
nikelj brušen mat



CUBE PREMIUM
črna mat



KLJUKA RAZREDA
PREMIUM

rozeta za ključ
rozeta za vložek
metuljček



KLJUKE ZA PANELNA IN OKVIRNA VRATA

NOVO

kljuke **OLIWIAR**, **LAURA R** rozeta classic

krom sijaj, črna mat, medenina sijaj

Metal-Bud

PRODUCENT KLAMEK



OLIWIAR

krom sijaj



OLIWIAR

črna mat



OLIWIAR

medenina sijaj



LAURA R

krom sijaj



LAURA R

črna mat



LAURA R

medenina sijaj



rozeta za ključ, za vložek in metuljček

NOVO

kljuka **JULIA R.**

krom sijaj, črna mat, medenina sijaj

Metal-Bud

PRODUCENT KLAMEK



JULIA R

krom sijaj



JULIA R

črna mat



JULIA R

medenina sijaj



rozeta za ključ, za vložek in metuljček

NOVO

kljuke **NOVA** in **JOWISZ**

medenina mat PVD, črna mat


Metal-Bud

PRODUCENT KLAMEK



NOVA

medenina mat PVD



NOVA

črna mat



JOWISZ

črna mat

NOVO



rozeta za ključ
rozeta za vložek
metuljček



rozeta za ključ
rozeta za vložek
metuljček

KLJUKE ZA PANELNA IN OKVIRNA VRATA

NOVO

kljuka **RUMBA K FIT**.

medenina mat

Metal-Bud

PRODUCENT KLAMEK



RUMBA K FIT
medenina mat



rozeta za ključ
rozeta za vložek
metuljček

NOVO

kljuka **LUNA SLIM PREMIUM KVADRAT**.

krom sijaj, brušen krom mat, medenina sijaj, črna mat

Metal-Bud

PRODUCENT KLAMEK



LUNA SLIM kvadrat
krom sijaj



LUNA SLIM kvadrat
krom brušen mat



LUNA SLIM kvadrat
medenina sijaj



LUNA SLIM kvadrat
črna mat



rozeta za ključ
rozeta za vložek
metuljček

KLJUKA RAZREDA
PREMIUM

NOVO

kljuka **BELLA SLIM OKROGLA, LUNA SLIM PREMIUM OKROGLA** (prestižna 6 mm debela rozeta)

krom sijaj, brušen krom mat, medenina sijaj, medenina saten, črna mat

Metal-Bud

PRODUCENT KLAMEK



BELLA SLIM okrogla
krom sijaj



BELLA SLIM okrogla
krom brušen mat



BELLA SLIM okrogla
medenina sijaj



BELLA SLIM okrogla
medenina, saten



BELLA SLIM okrogla
črna mat



LUNA SLIM okrogla
krom sijaj




LUNA SLIM okrogla
krom brušen mat



LUNA SLIM okrogla
medenina sijaj



LUNA SLIM okrogla
črna mat



rozeta za ključ
rozeta za vložek
metuljček

KLJUKA RAZREDA
PREMIUM



KLJUKE ZA PANELNA IN OKVIRNA VRATA

kljuka **DECO** strukturna, **IBIZA**, **LINEA**, **TREND**.
krom sijaj, nikelj saten, grafit/krom, bela mat, črna mat

Metal-Bud

PRODUCENT KLAMEK



DECO
furnir MEDIUM GREKO OAK



DECO
furnir CZARNY



DECO
furnir WHITE GREKO



DECO
furnir GREKO SONOMA



DECO
furnir GREKO WALNUT



DECO
furnir GREKO OAK



IBIZA
krom sijaj



IBIZA
grafit/krom



IBIZA
nikelj saten



IBIZA
bela mat



IBIZA
črna mat



LINEA
krom sijaj



LINEA
grafit/krom



LINEA
nikelj saten



TREND
nikelj saten



TREND
grafit/krom



TREND
krom sijaj



rozeta za ključ
rozeta za vložek
metuljček

KLJUKE ZA PANELNA IN OKVIRNA VRATA

NOVO

kljuke **QUBIK**, **BARCELONA**, **RUMBA K**.

nikelj velvet, krom sijaj, bela mat, črna mat, medenina sijaj, nikelj brušen

Metal-Bud


PRODUCENT KLAMEK



QUBIK
nikelj velvet



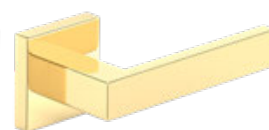
QUBIK
krom sijaj



QUBIK
bela mat



QUBIK
črna mat



QUBIK
medenina sijaj



BARCELONA
nikelj velvet




BARCELONA
krom sijaj



BARCELONA
črna mat



BARCELONA
nikelj brušen



RUMBA K
črna mat

NOVO



rozeta za ključ, za vložek in metuljček

kljuke **GAMET**


krom sijaj, nikelj brušen, antična medenina



MISTICO
krom sijaj



MISTICO
nikelj brušen



rozeta za ključ, za vložek in metuljček



ERBA
nikelj brušen



ERBA
antična medenina



rozeta za ključ, za vložek in metuljček



CASCADA
nikelj brušen



CASCADA
antična medenina



rozeta za ključ, za vložek in metuljček



KLJUKE ZA PANELNA IN OKVIRNA VRATA

NOVO

kljuka **MONDO**

nikelj saten

Metal-Bud

PRODUCENT KLAMEK



MONDO
nikelj saten



rozeta za vložek



rozeta za ključ



metuljček

kljuka **ERKADO**

črna mat

Metal-Bud

PRODUCENT KLAMEK



TOPAZ
črna mat



rozeta za vložek



rozeta za ključ



metuljček

kljuka **ERKADO**

inox

Metal-Bud

PRODUCENT KLAMEK




SAPHIRE inox



SUPRA okrogla inox



PROXIMA okrogla inox



TOPAZ inox



METRO inox




PROXIMA kvadratni inox



NOVA okrogla inox



ONYX inox



NOVA kvadratni inox



JOWISZ inox



ROMA inox



rozeta za vložek inox



rozeta za ključ inox



metuljček inox



rozeta za vložek inox



rozeta za ključ inox



metuljček inox

KLJUKE ZA PANELNA IN OKVIRNA VRATA

NOVO

kljuge **CAMILA**

krom saten, črna mat

Metal-Bud

PRODUCENT KLAMEK



NOVO



NOVO



CAMILA
krom saten

rozeta za ključ, za vložek in metuljček, krom saten

CAMILA
črna mat

rozeta za ključ, za vložek in metuljček, črna mat

KLJUKE ZA PANELNA IN OKVIRNA VRATA S PODOLGOVATO ROZETO

Kljuge s podolgovato rozeto se ne uporabljajo za potopna vrata (glej s. 149).

NOVO

kljuge **BLANKA, CAMILA, JULIA, LUNA** podolgovata rozeta

krom saten, medenina sijaj

Metal-Bud

PRODUCENT KLAMEK



BLANKA krom saten
rozeta za ključ, za vložek,
ključavnica brez ključa, metuljček



NOVO

CAMILA krom saten
rozeta za ključ, za vložek,
ključavnica brez ključa, metuljček



JULIA medenina sijaj
rozeta za ključ, za vložek,
ključavnica brez ključa, metuljček



LUNA medenina sijaj
rozeta za ključ, za vložek,
ključavnica brez ključa, metuljček

kljuge **JOWISZ INOX** podolgovata rozeta (debelina rozete 10 mm), razmak 72 mm

DOVOLJENA UPORABA KLJUKE PRI PROTIPOŽARNIH VRATIH LEDA E130 IN EI 60 ER PRI VHODNIH VRATIH

nerjavno jeklo navadno ali črno

Metal-Bud

PRODUCENT KLAMEK



JOWISZ INOX
rozeta za ključ
nerjavno jeklo
črna



JOWISZ INOX
metuljček
nerjavno jeklo
črna



JOWISZ INOX
rozeta za vložek
nerjavno jeklo
črna



JOWISZ INOX
rozeta, ključavnica za jeziček
nerjavno jeklo
črna

kljuge **TOPAZ INOX** podolgovata rozeta (debelina rozete 10 mm), razmak 72 mm

nerjavno jeklo

Metal-Bud

PRODUCENT KLAMEK



TOPAZ INOX
rozeta za ključ



TOPAZ INOX
metuljček



TOPAZ INOX
rozeta za vložek



TOPAZ INOX
rozeta, ključavnica za jeziček



KLJUKE ZA PANELNA IN OKVIRNA VRATA S PODOLGOVATO ROZETO

Kljuke s podolgovato rozeto se ne uporabljajo za potopna vrata (glej s. 149).

kljuke **ASTRA**, **SYDNEY** in **QUBIK** podolgovata rozeta, razmak 72 mm

nikelj, patina, črna mat

Metal-Bud

PRODUCENT KLAMEK



ASTRA
nikelj, patina
rozeta za ključ



SYDNEY
nikelj, patina
rozeta za ključ



QUBIK podolgovata rozeta
črna mat
rozeta za ključ



ASTRA in **SYDNEY**.
nikelj, patina
metuljček



ASTRA
nikelj, patina
rozeta za vložek



ASTRA
nikelj, patina
rozeta, ključavnica za jeziček



QUBIK
črna mat
rozeta za vložek, ključ



QUBIK
črna mat
metuljček

KLJUKE ZA KRILA HERSE SET, HERSE LUX SET, HERSE MAX SET

kljuke **ERKADO BONN** in **ESSEN**¹⁾ (debelina rozeta ESSEN – 10 mm, BONN – 8 mm), razmak 72 mm

Metal-Bud

PRODUCENT KLAMEK



inox plus



patina



črna mat



kljuka **BONN**
rozeta **BONN**
kljuka-držalo (fiksno) **BONN**

kljuka **BONN** črna mat
rozeta **BONN** črna mat
kljuka-držalo (fiksno) **BONN** črna mat



nikelj saten



patina



črna mat

kljuka **ESSEN**¹⁾
rozeta **ESSEN**¹⁾

NOVO

kljuke **CERTUS**, **CERTUS RC2** in **RC3**.

Razmik 72 mm za vrata HERSE ali 92 mm za vrata FORTECA
debelina rozete: **CERTUS** – 9 mm/9 mm, **RC2** – 12 mm/9 mm, **RC3** – 15 mm/9 mm

Metal-Bud

PRODUCENT KLAMEK



zgornja rozeta
CERTUS
inox, črna str



zgornja rozeta
CERTUS RC2
inox, črna str



zgornja rozeta
CERTUS RC3
inox, črna str



CERTUS
inox, črna str



CERTUS RC2
inox, črna str



CERTUS RC3
inox, črna str

TEHNIČNI PODATKI

SMERI ODPIRANJA VRAT



Ali znate razlikovati med desnimi in levimi vrati? To je ključna odločitev za udobje in funkcionalnost vašega doma. Tukaj je nekaj nasvetov:

- S pogledom proti vratom: postavite se tako, da se vrata odpirajo proti vam. Če so tečaji na levi strani, so to leva vrata; če so na desni strani, so to desna vrata.
- Načrtovanje prostora: izogibajte se udarcem ob pohištvo in druga vrata.
- Funkcionalnost: vrata kopalnice se vedno odpirajo navzven.

DVOJNA VRATA



VLOŽKI



vložek
barva nikelj saten



vložek z gumbom
barva nikelj saten

Vložki v sistemu »odpiranje z enim ključem« 30/45 + 30G/45
vrata z odpiranjem navzven – srebrni
– črni

Vložki v sistemu »odpiranje z enim ključem« 30/45 + 30/45G
vrata z odpiranjem navznoter – srebrni
– črni

VLOŽEK	VLOŽEK Z GUMBOM
velikost	velikost
26/36	G30/40
30/30	G40/30
30/40	G30/50
30/45	G50/30
30/50	30/45G
	30G/45

KLJUKA NOVA CLICK

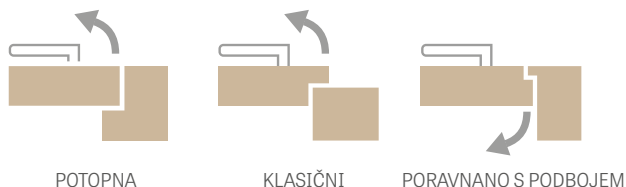
LEVA
RAZLIČICA
L



DESNA
RAZLIČICA
P

KLASIČNA, POTOPNA, S KRILOM PORAVNANIM S PODBOJEM

SMER ODPIRANJA



POVEZAVA PODBOJA

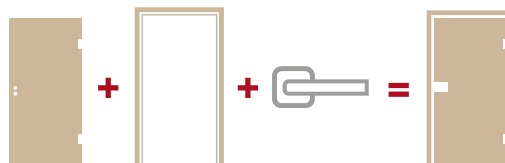
45°



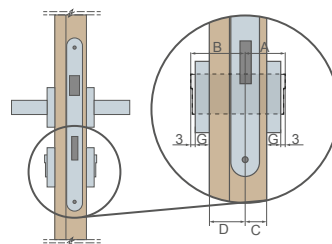
90°



KAKO IZRAČUNATI CENO VRAT



KAKO IZBRATI VLOŽEK



Primer izračuna velikosti vložka za panelna in okvirna vrata (40 mm) on debelini rozete G=7 mm

$$A/B = (C+G+3) / (D+G+3)$$

$$A/B = (15+7+3) / (25+7+3)$$

$$A/B = 25/35$$

Vrta vrat	Debelina krila	Položaj ključavnice v vratih (C/D)	Priporočena velikost vložka (A/B)*
panelna, okvirna (klasična)	40 mm	15/25	26/36
panelna, okvirna (potopna)	40 mm	20/20	30/30
poravnana s podbojem	40 mm	15/25	26/36
HERSE	46 mm	15/31	30/45
LEDA EI 30	50 mm	19/31	30/40
LEDA EI 60	60 mm	19/41	30/50
FORTECA RC2 in RC3	46 mm	20/26	30/40

* Priporočena velikost vložka za rozeto z debelino 7 mm in prostim prostorom od 2 mm do 4 mm

GREKO

GREKO furnir je vnaprej impregnirana folija, torej tiskana folija, ki je nato prekrita z lakom z zelenimi lastnostmi. Uporaba bolj plemenitih zaključnih plasti vpliva na osnovno odpornost površine in elastičnost izdelka. Silikon v laku vpliva na povečanje odpornosti folije.

GREKO furnir je narejen na osnovi japonske osnove z visoko gostoto, ki ne vsebuje smole. Zato je folija ekološka, varna za zdravje, za ljudi in okolje tako v procesu proizvodnje kot pri uporabi in odstranjevanju. Ne vsebuje formaldehida in drugih škodljivih snovi.

Folijo GREKO odlikuje edinstveni dizajn. Kakovost površine je visoka, hkrati pa se ohranja učinek naravnega lesa (3D-učinek). Dekorji so zelo podobni lesu.

ST CPL, CPL 0,2 in CPL 0,7

Furnir CPL se sestoji iz dekorativne, v smolah impregnirane plasti in spodnje plasti, ki zagotavlja elastičnost. Po nanosu laminata se vrhinja plast (smolnata) utrdi in s tem doseže visoko odpornost na praske in odrgnine. Ta furnir odlikuje visoka odpornost na udarce, brušenje, praske, visoke temperature in UV sevanje.

Uporaba tega materiala omogoča vgradnjo vrat v t.i. "težavnih" prostorih [to je v prostorih, izpostavljenih višjim temperaturam, vlagi ali nadpovprečno intenzivni eksploataciji]. Približna debelina laminata: ST CPL - 0,15 mm, CPL 0,2 - 0,2 mm in CPL 0,7 - 0,7 mm. Laminat CPL 0,7 se zaradi svoje izjemne trdoti nanaša le na površino krila. Pri krilih, prekritih z laminati CPL 0,2 in CPL 0,7 se robovi zaključijo s t.i. ABS-om, to je zelo močnim PCV materialom.

Furnir ST CPL je bil pri dekorjih bele, svetlo sive, cappuccino in črne barve oplemeniten z AntiFinger plastjo, ki omejuje onesnaževanje in sledi prstov. **NOVO**

PREMIUM

PREMIUM furnir je izdelek na osnovi polipropilena (PP), materiala z zelo visoko odpornostjo na odrgnine in praske, hkrati pa z visokimi vizualnimi kakovostmi. Krilom in vratom daje eleganten videz in individualni profil ter zvesto imitira naravni les.

PREMIUM furnir privlači ne samo videzom, temveč tudi funkcionalnostjo, saj je izjemno odporen na praske, je ognjevaren in zaščiten pred obrabo.

Zaradi navedenih lastnosti izdelki iz linije PREMIUM zagotavljajo dolgoročno nemoteno uporabo tudi v težkih uporabnih pogojih.

LAK UV

Površina vrat barve TITANIUM WHITE UV je nekajkrat prebarvana s sodobnim lakom v tehnologiji strjevanja UV.

Ravne površine se v prvi fazi zaščitijo s specialno temeljno membrano, nato dvakrat prebarvajo z barvo visokega razreda ter se na koncu še utrdijo z UV žarki.

Rezkanih površin iz tehnoloških razlogov ni mogoče zaščititi z membrano, a so zato kar trikrat prebarvane in nato utrjene z UV žarki.

Avtomatsko barvanje (brez neposredne udeležbe človeka), ki se izvede po predhodnem skeniranju, zagotavlja idealno kakovost površine, medtem ko postane ta po strjevanju laka z uporabo naj sodobnejše metode strjevanja z ultravijoličnim (UV) sevanjem zelo visoko mehansko odporna.

VRSTE ROBNIH ZAKLJUČKOV

ROB SOFT

SOFT  **NOVO**

Krilo SOFT nima ostrih robov, kar odloča o njegovem estetskem in sodobnem videzu. Krilo je zaključeno s furnirjem z večjo odpornostjo na praske, kar bistveno izboljša njegovo odpornost na uporabo.



ROB STANDARD

STANDARD 

Zaključek STANDARD predvideva polepitev ravne površine z 0,15 mm debelim CPL 0,2, CPL 0,7 polipropilenskim furnirjem PREMIUM ali GREKO. Pri tej tehnologiji krilo ima ostre robove, na katerih se spajata zgornja plošča in obrobni furnir, kar je prikazano na skici. Pri laminatih CPL 0,2 in CPL 0,7 gre za zelo močni PCV furnir, t.i. ABS. Hkrati je način spajanja furnirja enak v krilih brez utora za drsne ter potopne vratne sisteme.



DOSTOPNE REŠITVE (s. 154-165)

- nastenski drsni sistemi enokrillni



- nastenski drsni sistemi dvokrillni



- drsni sistemi skriti v steno enokrillni



- drsni sistemi skriti v steno dvokrillni



- Dopolnilni sistem ZN1



- Dopolnilni sistem ZN2

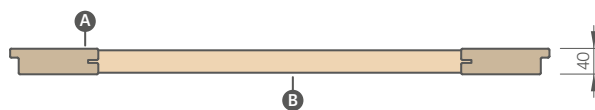
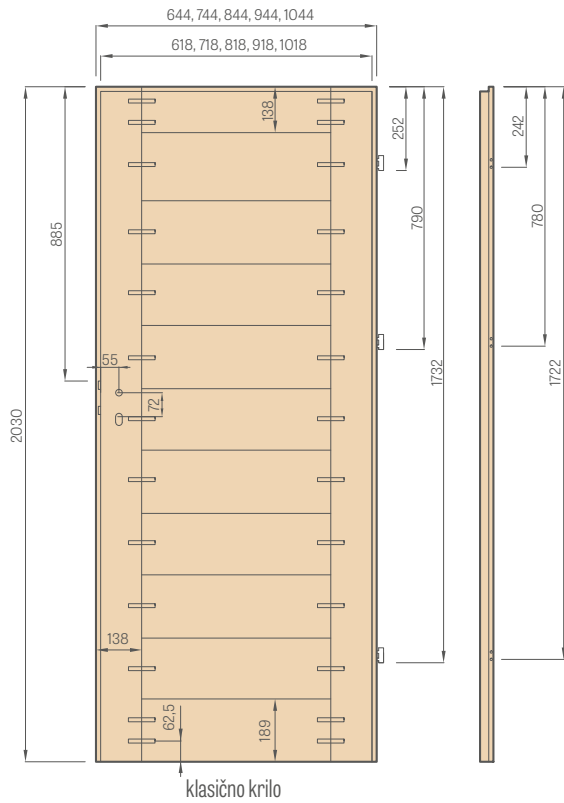


- dvokrillna vrata



¹⁾ velja samo za BALDUR 1 s furnirjem WHITE ST CPL in polnilom iz polne plošče

OKVIRNO KRILO STILE



- A** - okvirji MDF
- B** - prečke MDF



Stabilna prečka
debeline 35 mm ali 22 mm



Estetska zasteklitev brez okvirja
v utoru



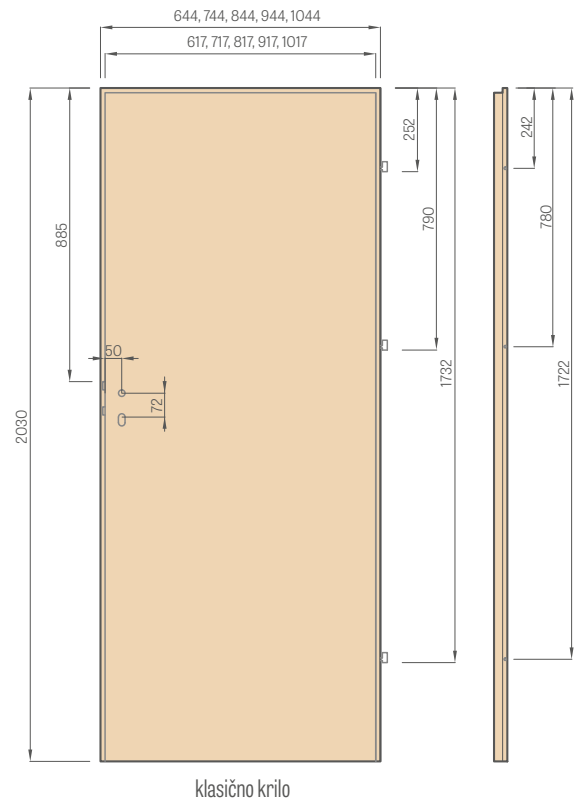
Okvir MDF za furnirje GREKO,
PREMIUM in CPL tudi
s prevleko AntiFinger

NOVO

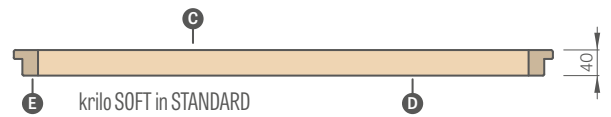


Navpični okvir s slojno lepljenega
lesa prekriti s ploščami HDF in
MDF na voljo za doplačilo za
furnirje: WHITE PREMIUM, NATUR
OAK PREMIUM, GRAPHITE
ASH PREMIUM, GREY MAPLE
PREMIUM, OAK ST CPL

PANELNO KRILO



krilo HERSE SET



krilo SOFT in STANDARD



POTOPNO krilo

- A** - plošča MDF
- B** - tesnilo
- C** - plošča HDF
- D** - polnilo
- E** - okvirji iz MDF ali leseni pri HERSE SET in UNO PREMIUM

VRSTE POLNIL

satje



polnilo polna plošča



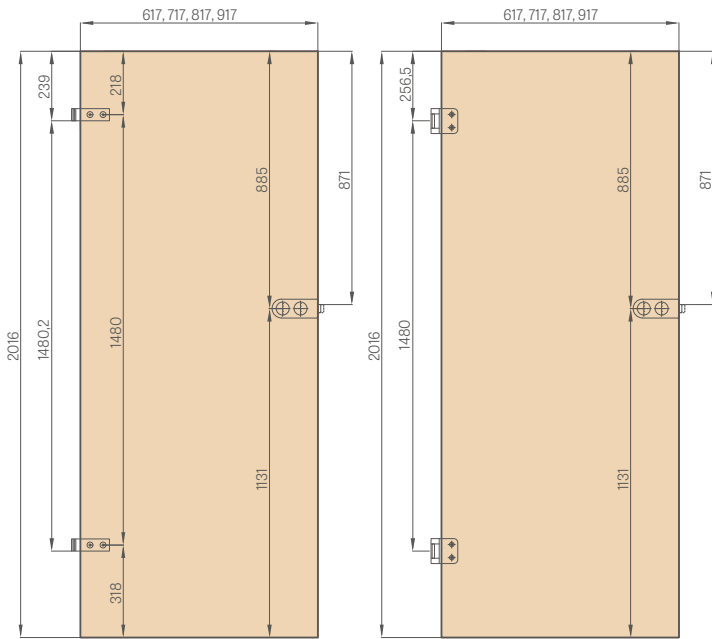
Polnilo »satje« in polna plošča sta na voljo LE pri panelnih krilih. Pri
polni plošči se obvezno uporablja tretje nasadilo.




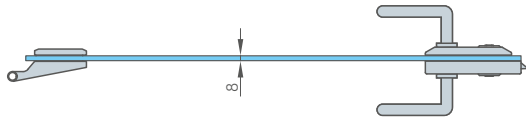
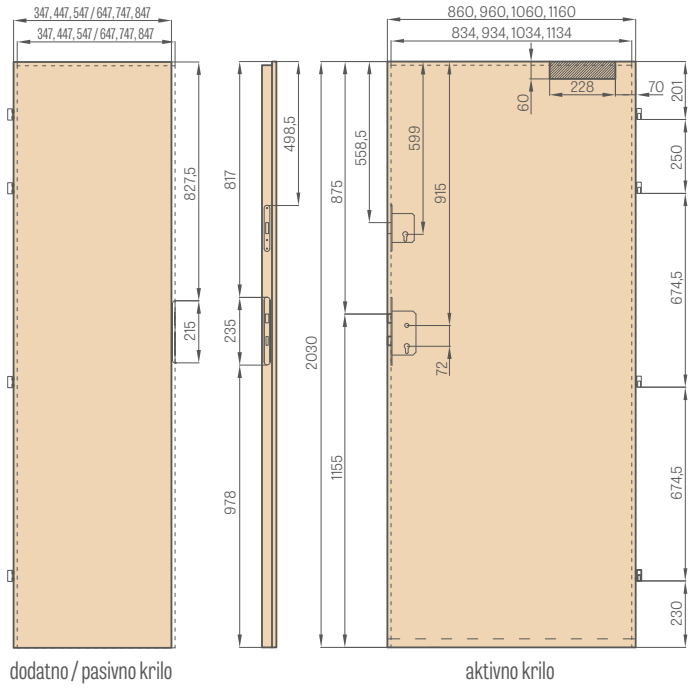
STEKLO GRAF

standardni tečaj

navpični tečaji



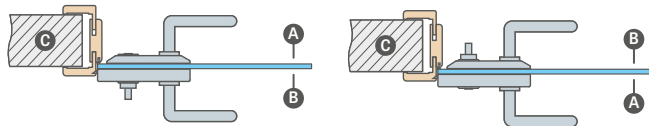
P.POŽ KRILO



KOPALNIŠKA BLOKADA NA

zunanji strani (Z)

notranji strani (W)



Ⓐ - hodnik; Ⓑ - kopalnica; Ⓒ - zid

Ključavnica za WC - pri naročanju ključavnice z blokado je treba izbrati:
 ZUNANJO ključavnico - če bo blokada nameščena na zunanji strani vrat (Z)
 ali
 NOTRANJO ključavnico - če bo blokada nameščena na notranji strani vrat (W)

POZOR: Ključavnice z blokado imajo usmerjenost (desno-levo).



Polnilo - specializirana plošča
HALSPAN
 44 mm [EI30] /
 54 mm [EI60]




ognjevarno tesnilo innabrekljivo
 ter neprepustno za dim tesnilo
 rdeče ali črne barve



Avtomatsko tesnilo z
 nastavitvijo pritiska (z imbus
 ključem)



Fiksni podboj



Uporabni štirje tečaji
 Ø16 z nastavitvijo 3D

STANDARDNA ZASTEKLITEV »SPREDAJ«



ZASTEKLITEV PO NAROČILU »NASPROTNO«



Ⓒ - gladka stran; Ⓜ - stran mat z dekoracijo

SKRITI MAGNETNI ODOBJNIKI NOVO



krom sijaj, krom saten, medenina sijaj, brezbarvno, belo polmat, črno polmat



Magnetni odbojnik je treba namestiti samostojno, po ustrezni pripravi krila. Izdelek se dobavi ločeno.

Pozor (pomembno za talno ogrevanje) talni element je treba namestiti v izvrtani odprtini $\varnothing 14$ mm, globina - 45 mm.

Magnetni odbojnik ni na voljo za dvokrilna vrata.

KOVINSKI POKROVI ZA TEČAJE



nikelj brušen, patina, krom sijaj, medenina sijaj, belo polmat in črno polmat

Razpoložljivi pokrovi:

- za Herse/Forteca $\varnothing 16$, dolžina 47mm, barve: nikelj brušen, krom sijaj, medenina sijaj, beli ali črni
- za LEDA EI30 $\varnothing 16$ ali LEDA EI60 $\varnothing 20$, dolžina 64 mm v barvah: krom mat, črna (pri vratih z jeklenim podbojem ni pokrovov)
- za notranja krila $\varnothing 15$, dolžina 47mm, barve: nikelj brušen, krom sijaj, medenina sijaj, bela ali črna

PREZRAČEVANJE



Kovinski tulci, kvadratni in okrogli

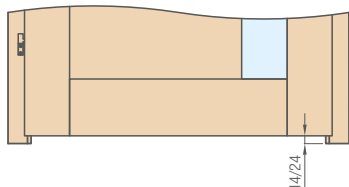
Lesu podobni tulci iz umetne mase za okvirna vrata STILE s furnirji GREKO, PREMIUM in CPL

Rešetke



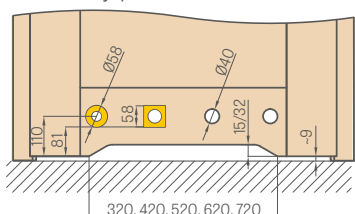
STANDARDNA REKUPERACIJA (viš. 24 mm) ali MINI (viš. 14 mm)

Rekuperacijska bližnjica - krila so na celotni širini od spodaj skrajšana za 15 mm ali 5 mm (različica mini). Vrata imajo standardni odmik od tal približno 9 mm, kar skupaj z rekuperacijsko bližnjico zagotavlja odmik približno 24 mm ali 14 mm (različica mini). Rekuperacijska bližnjica ni na voljo pri dvokrilnih vratih, pri drsnih vratih brez oboda ter pri modelih FRAGI in GRAF.



PREZRAČEVANJE STANDARD (viš. 32 mm) ali MINI (viš. 15 mm)

Prezračevalni spodrez ni na voljo pri drsnih vratih brez oboda.



ELEKTROODPIRALO

(na voljo pri fiksnem in nastavljenem podboju za potopna in klasična krila, glej s, 180-183, ni pa na voljo za podboje za steklene plošče GRAF in dvokrilna vrata)

Dostopne vrste elektroodpiral:

- osnovno 12 V
- osnovno 24 V
- s stikalom 12 V
- s stikalom 24 V
- povratno 12 V
- povratno 24 V

OSNOVNO S STIKALOM

- ves čas zaprto, odpre se, ko se pojavi napetost
- deluje kot osnovno elektroodpiralo, vendar obstaja možnost ročnega izklopa

POVRATNO

- zapre se ob zagotovitvi napajanja, ko ni napajanja - se odpre.



Povratno elektroodpiralo ter elektroodpiralo s stikalom niso na voljo za protipožarna vrata.

KRAJŠANJE KRIL

Lahko sami skrajšate vratno krilo v PL standardu, največ pa 50 mm ali 80 mm v primeru kril iz serije HERSE SET (če niso bila skrajšana v tovarni) in v primeru panelnih vrat (le, če imajo dodatni spodnji nosilec).

(POZOR: ni mogoče samostojno skrajšati vratnih kril FRAGI, dvokrilnih in protipožarnih vrat, kril brez utora za drsne sisteme, steklenih vrat GRAF, protivlomnih vrat FORTECA RC2 in FORTECA RC3, kot tudi okvirnih kril v standardu CZ).

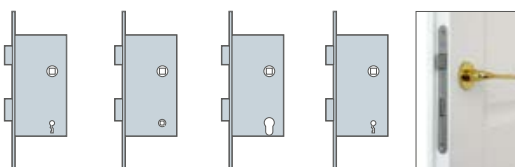
Višina krila, ki je izdelano v t.i. češkem standardu, je za 47 mm nižja od krila v poljskem standardu.

S tovarniškim skrajšanjem vrat se višina kljuge zmanjša za enako vrednost.

Vrsta krila	Višina kljuge v standardu PL (od spodnjega roba krila) [mm]
okvirna krila STILE klasična	1107
okvirna krila STILE potopna	1110
panelno krilo klasično	1110
panelno krilo potopno	1110
panelno krilo poravnano s podbojem	1110
steklena krila GRAF	1131
krilo RC2 in RC3	1038
krilo HERSE, HERSE Akustic	1107
krilo HERSE z večtočkovno ključavnico	1033
krilo HERSE United	1117
krilo LEDA EI30, EI60	1115

OKOVJA – KLJUKE NA ZAPAH

KLJUČAVNICA ZA KLJUČ KLJUČAVNICA METULJČEK KLJUČAVNICA ZA VLOŽEK KLJUČAVNICA ZA JEZIČEK¹⁾

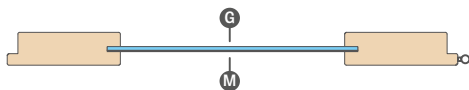


RAZMIKI:

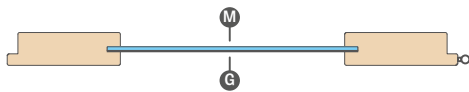
1. Razmik za magnetne ključavnice je:
 - ključ, metuljček: 90 mm
 - vložek: 85 mm
 - (velja za potopna krila z magnetno ključavnico in krila poravnana s podbojem)
 2. Razmik za ključavnice na zapah je:
 - ključ, metuljček, vložek: 72 mm
 - (velja za klasična krila in potopna krila s ključavnico na zapah (neobvezna ključavnica))
- Pri ključavnicah za stranišče je odprtina za blokado v obliki kvadrata s stranico:
- standard PL: 4 mm
 - standard CZ: 6 mm

¹⁾ ključavnica brez izvrtin pri krilu s ključem

STANDARDNA ZASTEKLITEV »SPREDAJ«



ZASTEKLITEV PO NAROČILU »NASPROTNO«



G – gladka stran **M** – stran mat z dekoracijo ali brezbarvna z dekoracijo

LEPLJENO STEKLO VSG 221, 331, 441 MLEČNO in ČRNO

za okvirna vrata STILE in panelna vrata



RAZDALJA MED PODLAGO IN NAMEŠČENIM KRILOM

Navedeno razdaljo je treba za vse izdelke preveriti pred namestitvijo, ker je dovoljena razlika, ki izhaja iz dimenzijskih odstopanj podboja ± 3 mm.

PROZORNOST ZASTEKLITVE



GRAF 1
kaljeno poslikano
steklo



GRAF 12
kaljeno poslikano
steklo



GRAF 8
decormat



GRAF 9
prozorno



GRAF 26
dark grey



STEKLO RELIEF



STEKLO POINT



GRAF 29
laminirano steklo



GRAF 11
decormat grafit



Kaljeno steklo
decormat mlečno



VSG črno ali
VSG/ESG



VSG mlečno ali
VSG/ESG



GRAF 67
dimni grafit

VRTANJE ODPRTIN ZA KLJUKO



Predhodno vrtanje odprtin za kljuko v okvirnih vratih za kljuko z deljeno rozeto iz ponudbe Erkado.

OKOVJE ZA POTOPNA KRILA IN KRILA PORAVNANA S PODBOJEM



skrito nasadilo



magnetna ključavnica



zatič magnetne
ključavnice nastavitvijo



skrito nasadilo črno



magnetna ključavnica črna



zatič magnetne
ključavnice nastavitvijo, črni



skrito nasadilo zlato

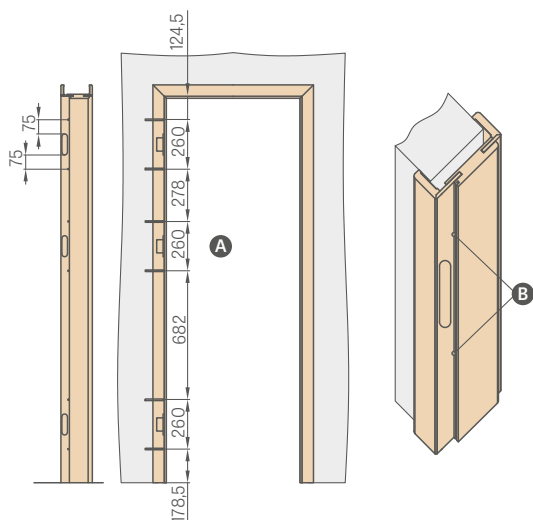


magnetna ključavnica zlata



zatič magnetne
ključavnice nastavitvijo, zlati

PRIPRAVA PODBOJA ZA POTOPNA KRILA



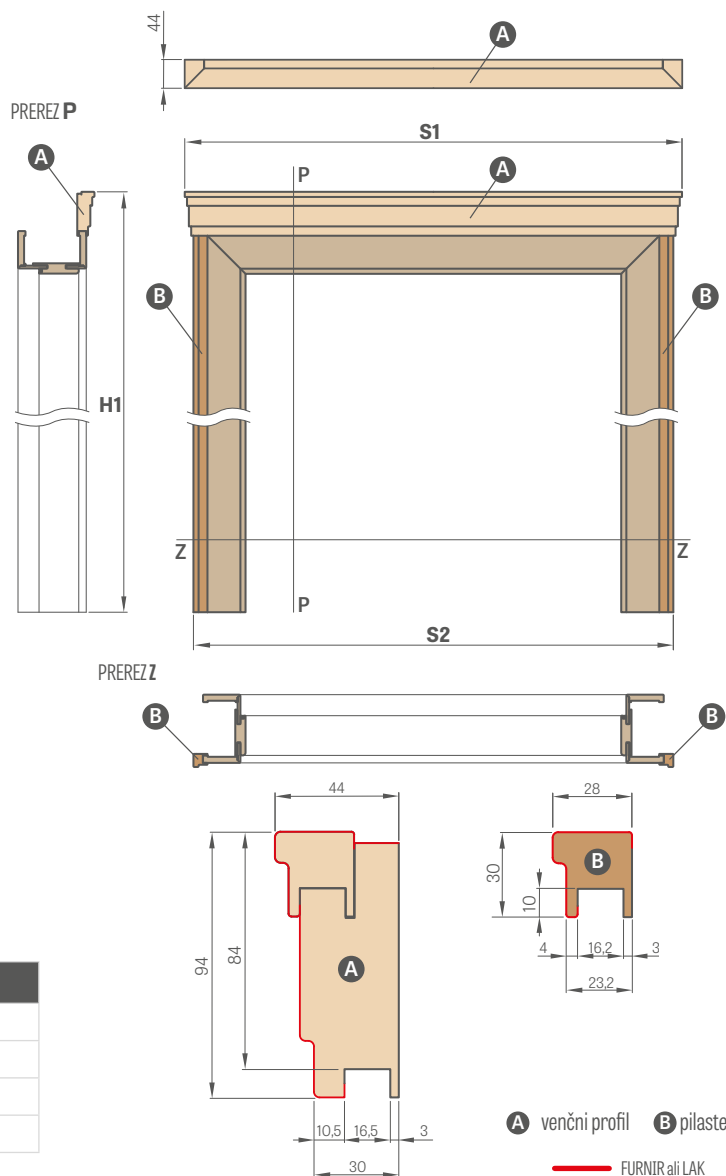
- A** Pripraviti odprtine za kovinske vijake z dolžino min. 80 mm x \varnothing 6 mm
- B** Ob namestitvi podboje, poleg montažne pene, je potrebno uporabiti montažna sidra. Odprtine za vijake izvrtati pod tesnilom tako, da se nato lahko prekrijejo s tesnilom.

SET ZA ČIŠČENJE, OSVEŽITEV IN OBNOVO VRATNIH POVRŠIN OTTIMO



VENČNI PROFILI IN PILASTRI

PEONIA 1 s furnirjem ASH-GREY ST CPL, ključka CUBE PREMIUM, z venčnim profilom in pilastri



CENA KOMPLETA ¹⁾ (VENČNI PROFIL+ PILASTRI)

GREKO	
ST CPL in PREMIUM	
CPL 0,2 in CPL 0,7	
LAKIRANJE	

¹⁾ cena velja za komplet za eno stran; standard PL2112 - doplačilo 15%
Komplet za dvokrilna vrata – doplačilo 30%

Širina vrat	PODBOJ in NASTAVLJIVI KLASIČNI TUNEL		PODBOJ in NASTAVLJIVI POTOPNI TUNEL		NASTAVLJIVI PODBOJ ZA PORAVNANA KRILA	
	S1	S2	S1	S2	S1	S2
„60“	838 ²⁾ /878 ³⁾	788 ²⁾ /828 ³⁾	863 ²⁾ /903 ³⁾	813 ²⁾ /853 ³⁾	883 ⁴⁾ /926 ⁵⁾	833 ⁴⁾ /876 ⁵⁾
„70“	938 ²⁾ /978 ³⁾	888 ²⁾ /928 ³⁾	963 ²⁾ /1003 ³⁾	913 ²⁾ /953 ³⁾	983 ⁴⁾ /1026 ⁵⁾	933 ⁴⁾ /976 ⁵⁾
„80N“	-	-	1039 ²⁾ /1079 ³⁾	989 ²⁾ /1029 ³⁾	1058 ⁴⁾ /1100 ⁵⁾	1008 ⁴⁾ /1050 ⁵⁾
„80“	1038 ²⁾ /1078 ³⁾	988 ²⁾ /1028 ³⁾	1063 ²⁾ /1103 ³⁾	1013 ²⁾ /1053 ³⁾	1083 ⁴⁾ /1126 ⁵⁾	1033 ⁴⁾ /1076 ⁵⁾
„90“	1138 ²⁾ /1178 ³⁾	1088 ²⁾ /1128 ³⁾	1163 ²⁾ /1203 ³⁾	1113 ²⁾ /1153 ³⁾	1183 ⁴⁾ /1226 ⁵⁾	1133 ⁴⁾ /1176 ⁵⁾
„100“	1238 ²⁾ /1278 ³⁾	1188 ²⁾ /1228 ³⁾	1263 ²⁾ /1303 ³⁾	1213 ²⁾ /1253 ³⁾	1283 ⁴⁾ /1326 ⁵⁾	1233 ⁴⁾ /1276 ⁵⁾
„110“	1338 ²⁾ /1378 ³⁾	1288 ²⁾ /1328 ³⁾	1363 ²⁾ /1403 ³⁾	1313 ²⁾ /1353 ³⁾	1383 ⁴⁾ /1426 ⁵⁾	1333 ⁴⁾ /1376 ⁵⁾

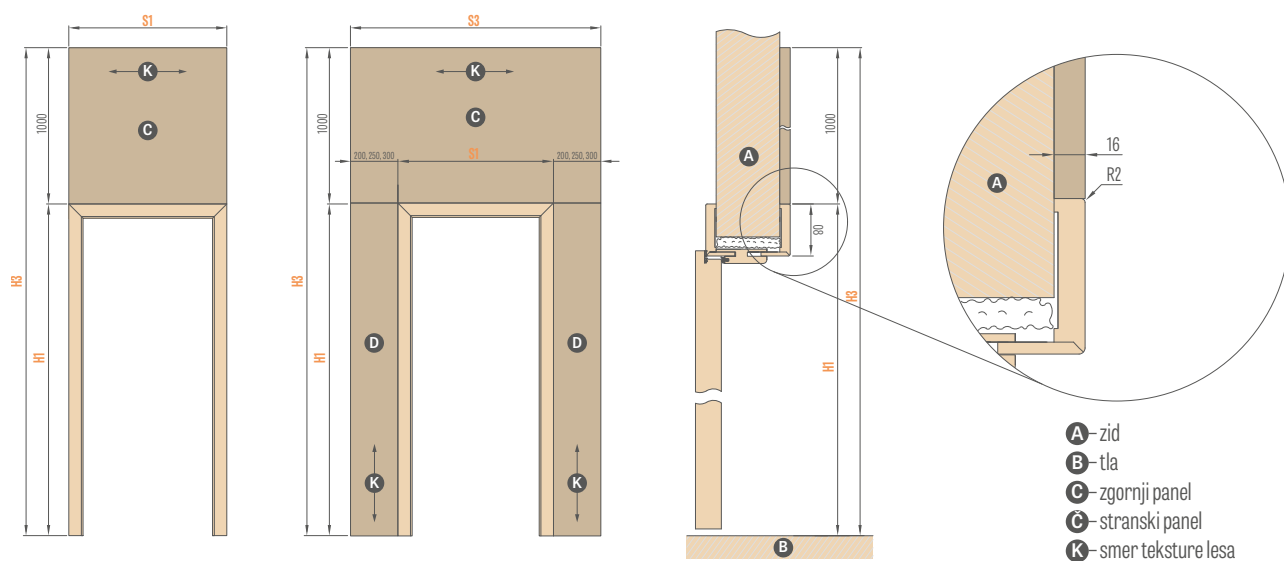
²⁾ kotnik z obrobjem 6 cm, ³⁾ kotnik z obrobjem 8 cm, ⁴⁾ obrobje za poravnano krilo, ⁵⁾ nastavljivi kotnik RW

	H1					
	PODBOJ in NASTAVLJIVI KLASIČNI TUNEL		PODBOJ in NASTAVLJIVI POTOPNI TUNEL		NASTAVLJIVI PODBOJ ZA PORAVNANA KRILA	
	kotnik z obrobjem 6 cm	kotnik z obrobjem 8 cm	kotnik z obrobjem 6 cm	kotnik z obrobjem 8 cm	obrobje za poravnano krilo	nastavljivi kotnik
STANDARD PL	2174	2194	2187	2207	2207	2229
STANDARD PL 2112	2256	2276	2269	2289	-	-

POZOR: Z izbiro kompleta (venčni profil + pilastri) za klasični in potopni nastavljivi podboj ter za podboj za krilo poravnano s podbojem zmanjšate delovni razpon podboja za 3 mm (pri enostranski uporabi) ali za 6 mm (pri obojestranski uporabi). Primer: stena debeline 140 mm, pri enostranskem kompletu je treba predpostaviti, da ima 143 mm, pri obojestranskem pa, da ima 146 mm, in na tej podlagi iz preglednice za klasični (s. 171), potopni (s. 168) podboj ali podboj za krila poravnana s podbojem (s. 167) izbrati ustrezen razpon prekrivanja zida.

PANELI ZA POVEČANJE PODBOJA

NASTENSKI



NOTRANJA VRATA ^{1) 3)}				
Vrsta podboja	H1	H3	Širina	S1
Nastavljivi klasični podboj	2109	3109	»60«	786
			»70«	886
			»80«	986
			»90«	1086
			»100«	1186
Nastavljivi podboj potopni	2122	3122	»60«	811
			»70«	911
			»80N«	987
			»80«	1011
			»90«	1111
Podboj za krilo poravnano a podbojem (stran poravnana s krilom)	2122	3122	»60«	791
			»70«	891
			»80N«	966
			»80«	991
			»90«	1091
Podboj za krilo poravnano s podbojem	2144	3144	»60«	834
			»70«	934
			»80N«	1010
			»80«	1034
			»90«	1134
			»100«	1234
			»110«	1334
ZGORNJI PANEL (1000 x S1) ¹⁾				

VHODNA VRATA ³⁾ (paneli s strani stopnišča, vrata se odpirajo v prostor)										
Vrsta podboja	H1	H3	Širina	S1	S3					
Nastavljivi podboj HERSE	2109	3109	»80«	986	1186	1236	1286	1386	1486	1586
			»90E«	1090	1290	1340	1390	1490	1590	1690
			»100«	1186	1386	1436	1486	1586	1686	1786
			»80N«	1012	1212	1262	1312	1412	1512	1612
Fiksni podboj HERSE »sponka«	2142	3142	»80«	1052	1252	1302	1352	1452	1552	1652
			»90E«	1156	1356	1406	1456	1556	1656	1756
			»100«	1252	1452	1502	1552	1652	1762	1852
Fiksni podboj FORTECA »sponka«	2147	3147	»80N«	1012	1212	1262	1312	1412	1512	1612
			»80«	1056	1256	1306	1356	1456	1556	1656
			»90E«	1156	1356	1406	1456	1556	1656	1756
Fiksni nastavljiv podboj FORTECA (s strani vgradnje)	2136	3136	»80N«	990	1190	1240	1290	1390	1490	1590
			»80«	1034	1234	1284	1334	1434	1534	1634
			»90E«	1134	1334	1384	1434	1534	1634	1734
Fiksni podboj LEDA »sponka«	2147	3147	»80«	1085	1285	1335	1385	1485	1585	1685
			»90E«	1185	1385	1435	1485	1585	1685	1785
			»100«	1285	1485	1535	1585	1685	1785	1885
Fiksni nastavljiv podboj LEDA (s strani vgradnje)	2136	3136	»80«	1063	1263	1313	1363	1463	1563	1663
			»90E«	1163	1363	1413	1463	1563	1663	1763
			»100«	1263	1463	1513	1563	1663	1763	1863
					PANEL 200	PANEL 250	PANEL 300	2 x PANEL 200	2 x PANEL 250	2 x PANEL 300
					STRANSKI ENOSTRANSKI PANEL			STRANSKI OBOJESTRANSKI PANEL		

PANELI ZA POVEČANJE PODBOJA ²⁾ – cena za m ²	
GREKO	
CPL0,2, ST CPL in PREMIUM	
LAKIRANJE	

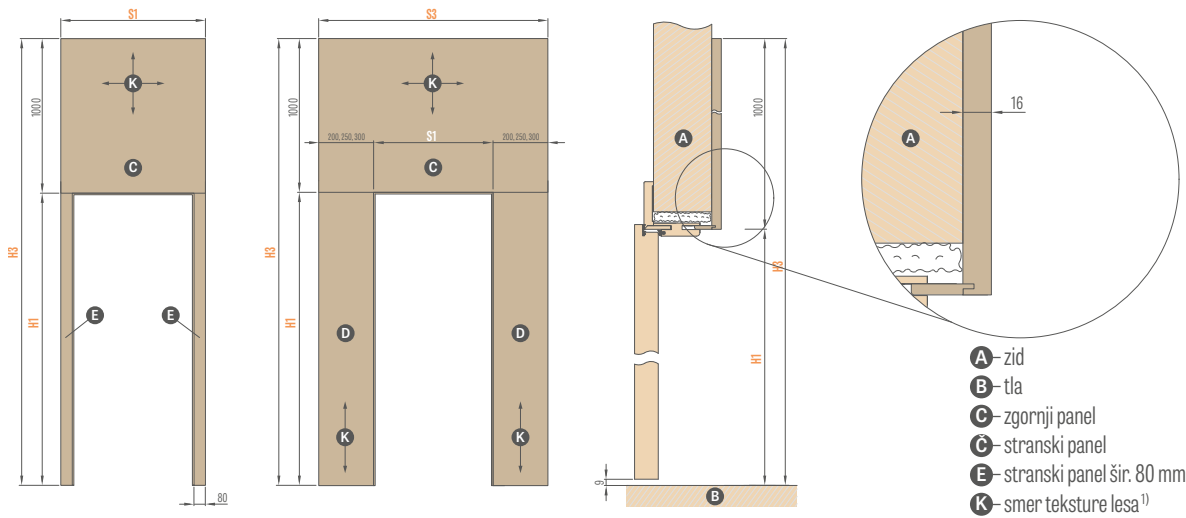
¹⁾ za podboje za notranja vrata so na voljo le zgornji paneli

²⁾ vsi robovi panelov so zaključeni z obrobjem podobne barve, kot je površina panela Površino izračunamo na podlagi podatkov iz zgoraj navedenih tabel.

³⁾ paneli so na voljo samo za rešitve podbojev z obrobjem 8 cm.

ENOSTRANSKO INTEGRIRANI PANELI ZA POVEČANJE

NAMESTIJO SE NAMESTO PREMIČNEGA KOTNIKA ALI S POMOČJO SPONKE



NOTRANJA VRATA ²⁾				
Vrsta podboja	H1	H3	Širina	S1
Klasični nastavljeni podboj (s strani nastavljivega kotnika)	2029	3029	»60«	786
			»70«	886
			»80«	986
			»90«	1086
			»100«	1186
			»110«	1286
Potopni nastavljeni podboj (s strani nastavljivega kotnika)	2042	3042	»60«	811
			»70«	911
			»80N«	987
			»80«	1011
			»90«	1111
			»100«	1211
Podboj za poravnano krilo (s strani nastavljivega kotnika)	2064	3064	»60«	834
			»70«	934
			»80N«	1010
			»80«	1034
			»90«	1134
			»100«	1234
ZGORNJI PANEL (1000 x S1) ¹⁾				

VHODNA VRATA (paneli s strani stopnišča, vrata se odpirajo v prostor)										
Vrsta podboja	H1	H3	Širina	S1	S3					
Nastavljeni podboj HERSE (s strani nastavljivega kotnika)	2029	3029	»80«	986	1106	1156	1206	1226	1326	1426
			»90E«	1090	1210	1260	1310	1330	1430	1530
			»100«	1186	1306	1356	1406	1426	1526	1626
Fiksni podboj HERSE »sponka«	2062	3062	»80N«	1012	1132	1182	1232	1252	1352	1452
			»80«	1052	1172	1222	1272	1292	1392	1492
			»90E«	1156	1276	1326	1376	1396	1496	1596
Fiksni podboj FORTECA »sponka«	2068	3068	»80N«	1012	1132	1182	1232	1252	1352	1452
			»80«	1056	1176	1226	1276	1296	1396	1496
			»90E«	1156	1276	1326	1376	1396	1496	1596
Fiksni nastavljeni podboj FORTECA (s strani vgradnje)	2057	3057	»80N«	990	1110	1160	1210	1230	1330	1430
			»80«	1034	1154	1204	1254	1274	1374	1474
			»90E«	1134	1254	1304	1354	1374	1474	1574
Fiksni podboj LEDA »sponka«	2068	3068	»80«	1085	1205	1255	1305	1325	1425	1525
			»90E«	1185	1305	1355	1405	1425	1525	1625
			»100«	1285	1405	1455	1505	1525	1625	1725
			»110« ⁴⁾	1385 ⁴⁾	1505 ⁴⁾	1555 ⁴⁾	1605 ⁴⁾	1625 ⁴⁾	1725 ⁴⁾	1825 ⁴⁾
Fiksni nastavljeni podboj LEDA (s strani vgradnje)	2057	3057	»80«	1063	1183	1233	1283	1303	1403	1503
			»90E«	1163	1283	1333	1383	1403	1503	1603
			»100«	1263	1383	1433	1483	1503	1603	1703
			»110« ⁴⁾	1363 ⁴⁾	1483 ⁴⁾	1533 ⁴⁾	1583 ⁴⁾	1603 ⁴⁾	1703 ⁴⁾	1803 ⁴⁾

PANEL 200	PANEL 250	PANEL 300	2x PANEL 200	2x PANEL 250	2x PANEL 300
STRANSKI ENOSTRANSKI PANEL			STRANSKI OBOJSTRANSKI PANEL		

PANELI ZA POVEČANJE PODBOJA ³⁾ – cena za m ²	
GREKO	
CPLO,2, ST CPL in PREMIUM	
LAKIRANJE	

¹⁾ Smer teksture lesa na zgornjem panelu do širine panela S1 ≤ 1050 mm je lahko vodoravna ali navpična, vendar pri višini nad S1 > 1050 mm sme biti samo vodoravna

²⁾ za podboje za notranja vrata so na voljo le zgornji paneli

³⁾ vsi robovi panelov so zaključeni z obrobjem podobne barve, kot je površina panela Površino izračunamo na podlagi podatkov iz zgoraj navedenih tabel.

⁴⁾ samo za vrata LEDA



DRSNI SISTEMI

NASTENSKI

NASTENSKI DRSNI SISTEM:

ENOJNI SP1Nz (s kavljem)	
ENOJNI SP1Nb (brez kavlja)	
DVOJNI SP2N	

Cena vključuje:

Aluminijasto vodilo s pokrovom in odbijačem barve krila z dolžino:

- 210 cm za krilo »100«
- 200 cm za krilo »90«
- 180 cm za krilo »80«
- 150 cm za krilo »70«, »60«

Dostopne konfiguracije nastenskih drsnih sistemov:

- vodilo s pokrovom in odbijač s tesnilom (le SP1Nz in SP1Nb)
- vodilo s pokrovom in podboj tunel (le SP2N)
- vodilo s pokrovom in odbijač + podboj tunel (le SP1Nz in SP1Nb)
- vodilo s pokrovom in odbijač s tesnilom + podboj tunel (le SP1Nz in SP1Nb)

Nastenski drsni sistem SP1N in SP2N z izbranimi krili na voljo tudi v standardu PL2112.

Ni mogoče narediti spodreza v krilu za nastenski drsni sistem.

Notranjost pokrova ni obložena niti lakirana.

DOPLAČILA

nastavljivi podboj tipa »tunel«

po ceni nastavljivega podboja

ključavnica s kavljem in okovjem²⁾

le za enojni sistem

ovalno, pravokotno ali okroglo držalo

barve: krom sijaj, brušen krom, medenina sijaj, črna mat; set držal sestoji iz dveh kosov

sinhronizacija

Istočasno odpiranje in zaklepanje dveh kril le z enim krilom, velja le za SP2N

venčni profili in pilastri

zapiralo³⁾

samodejna upočasnitev krila v zaključni fazi zaklepanja vrat velja le za SP1Nz in SP1Nb

standard 2112

doplačilo za krilo iz standarda 2112 in tunela

+ 15%

OVALNA, OKROGLA, PRAVOKOTNA DRŽALA¹⁾

krom sijaj, brušen krom, medenina sijaj, črna mat



¹⁾ pri modelu BALDUR 8 ovalno in kvadratno držalo nekoliko prekriva rezkanje

KLJUČAVNICE S KAVLJI ZA KLJUČ

krom sijaj,
brušen krom,
medenina sijaj,
črna mat

Ključ je lahko le srebrne barve.

Ključavnica s kavljem za ključ predvideva uporabo dveh držal



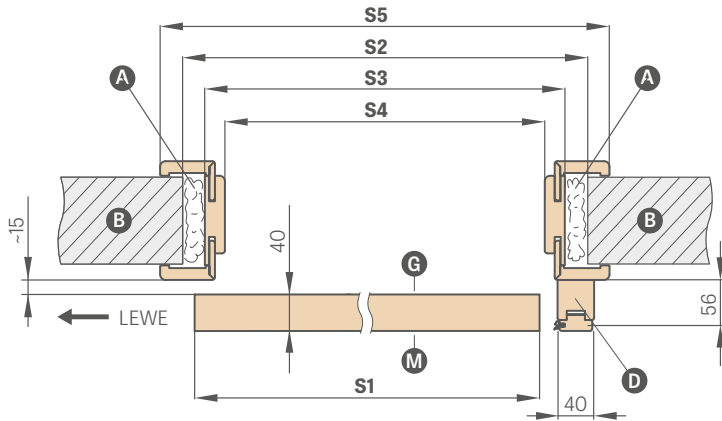
²⁾ POZOR: višina ovalnega držala za varianto ključ / metuljček je različna in znaša: ključ: 1006 mm, različica z metuljčkom: 1015 mm (merjeno od spodnjega roba krila)

³⁾ uporablja se samo enostransko

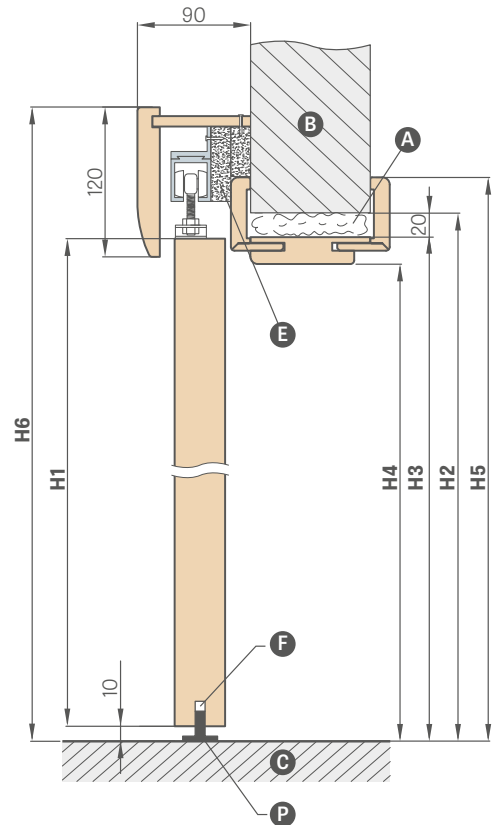
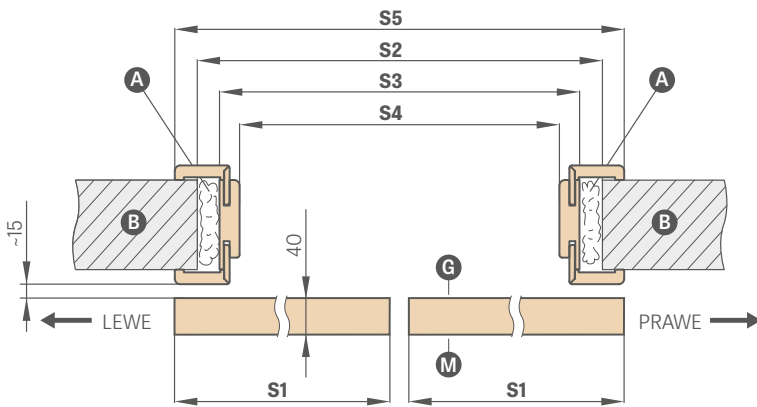
NASTENSKI DRSNI SISTEM

Z VGRADNJO PROFILA

SP1Nz ali SP1Nb (levo različica spredaj)



SP2N (različica spredaj)



- A - pena
 - B - zid
 - C - tla
 - D - odbojni nosilec
 - E - distančne letvice
 - F - utori za vodilo
 - G - gladka stran stekla
 - M - matirana stran stekla
 - P - talno vodilo
- (smerni po standardu PL2112)

DRSNI NASTENSKI SISTEM Z VGRADNJO PROFILA

		ENOKRILNA VRATA					DVOKRILNA VRATA				
		,60"	,70"	,80"	,90"	,100"	»60« x 2	»70« x 2	»80« x 2	»90« x 2	»100« x 2
S1	Širina krila	644	744	844	944	1044	1288	1488	1688	1888	2088
S2	Širina luknje v zidu	688	788	888	988	1088	1288	1488	1688	1888	2088
S3	Zunanja širina podboja	648	748	848	948	1048	1248	1448	1648	1848	2048
S4	Svetla širina podboja	604	704	804	904	1004	1204	1404	1604	1804	2004
S4	Širina luknje v zidu za SPN BREZ OBDELAVE	604	704	804	904	1004	1204	1404	1604	1804	2004
S5	Širina podboja obrobje 6 cm / obrobje 8 cm	746 / 786	846 / 886	946 / 986	1046 / 1086	1146 / 1186	1346 / 1386	1546 / 1586	1746 / 1786	1946 / 1986	2146 / ni
H1	Višina krila	2030 (2112) ¹⁾									
H2	Višina luknje v zidu	2060 (2142) ¹⁾									
H2	Višina luknje v zidu za SPN brez obdelave	2020 (2102) ¹⁾									
H3	Zunanja višina podboja	2040 (2122) ¹⁾									
H4	Svetla višina podboja	2018 (2100) ¹⁾									
H5	Višina podboja obrobje 6 cm / obrobje 8 cm	2089 / 2109 (2171 / 2191) ¹⁾									2089 / ni (2171 / 2191) ¹⁾
H6	Celotna višina sistema	2142 (2224) ¹⁾									

¹⁾ standard PL2112



NASTENSKI DRSNI SISTEM

tip LOFT STANDARD



Krilo BALDUR 7 s furnirjem BIAŁY TYTANOW, s črnim pravokotnim prijemalom, z držalom za krilo INDUSTRIAL

Drсни enojni sistem LOFT STANDARD je na voljo z vsemi krili iz standardnega nastenskega drsnega sistema SP1N.

Drсни sistem LOFT STANDARD sestoji iz dveh enojnih sistemov in elementa za povezovanje vodil.

Dvojni sistem LOFT STANDARD računamo kot 2 x enojni sistem + element za povezovanje vodil. Za izbiro so tri držala za krilo: INDUSTRIAL, RETRO in ART (s. 157).

Drсни sistem tipa LOFT STANDARD

ovalno, pravokotno ali okroglo držalo³⁾

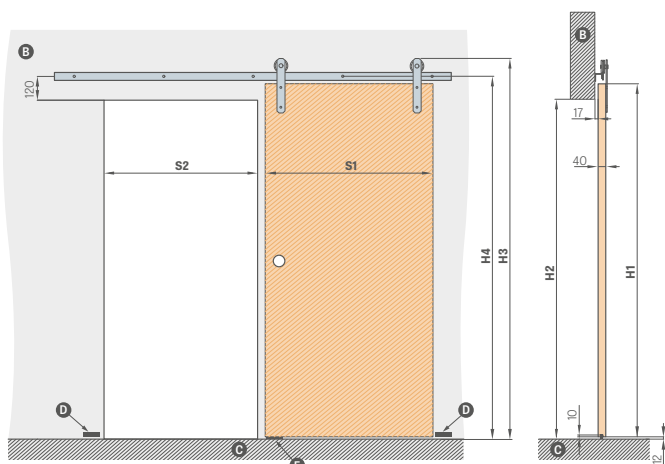
enosmerno samozapiralo⁵⁾

krilo »100«

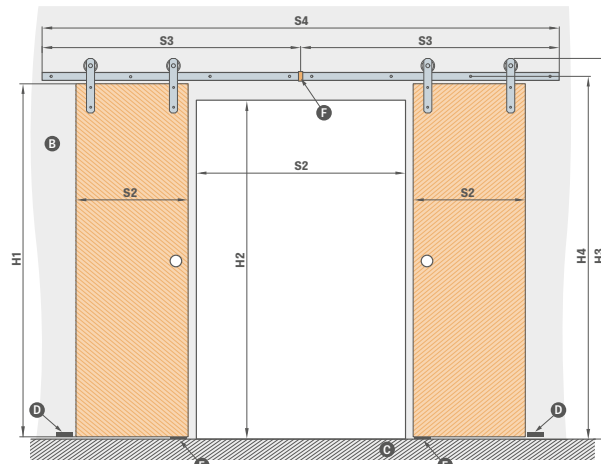
element za povezovanje vodil (omogoča uporabo sistema LOFT v dvokrilnem sistemu)

standard 2112 – doplačilo h krilu v standardu 2112

+ 15%



	»60«	»70«	»80«	»90«	»100«	
S1	širina krila	644	744	844	944	1044
S2	širina luknje v zidu ¹⁾	574	674	774	874	974
H1	višina krila	2030 (2112) ⁴⁾				
H2	višina luknje v zidu	1962 (2044) ⁴⁾				
H3	celotna višina sistema	2170 (2252) ⁴⁾				
H4	višina do montažnih lukenj v vodilu	2082 (2164) ⁴⁾				



	»120«	»140«	»160«	»180«	»200«	
S1	širina krila	2 x 644	2 x 744	2 x 844	2 x 944	2 x 1044
S2	širina luknje v zidu ¹⁾	1202	1402	1602	1802	2002
S3	širina vodila	2000	2000	2000	2500	2500
S4	celotna širina vodila ²⁾	4000	4000	4000	5000	5000
H1	višina krila	2030 (2112) ⁴⁾				
H2	višina luknje v zidu	1962 (2044) ⁴⁾				
H3	celotna višina sistema	2170 (2252) ⁴⁾				
H4	višina do montažnih lukenj v vodilu	2082 (2164) ⁴⁾				

DOLŽINA VODILA ZA ENOKRILNI SISTEM:

– 200 cm za krila »60«, »70«, »80«

– 250 cm za krila »90«, »100«

B – zid **C** – tla **C** – odbojnik na steni

E – vodnik **F** – spoj vodil²⁾

¹⁾ ko so vrata zaklenjena, krilo prekriva 35 mm stene.

²⁾ v dvokrilnem sistemu vodilo sestoji iz dveh vodil in spoja

³⁾ pri modelu BALDUR 8 ovalno in kvadratno držalo nekoliko prekriva rezkanje

⁴⁾ standard PL2112

⁵⁾ uporablja se enostransko za enojni sistem, dvostransko za dvojni sistem

NASTENSKI DRSNSI SISTEM

tip LOFT



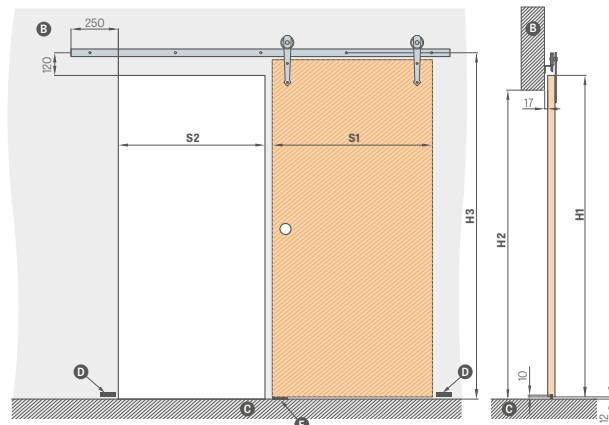
Krilo LOFT s furnirjem OAK ST CPL, z okroglim prijemalom, z ročajem vratnega krila RETRO

Nastenski drsni sistem LOFT je na voljo s črno barvo in v kompletu s polnim krilom LOFT. Krilo LOFT je standardno polnjeno stabilizacijskim polnilom »satje«, za doplačilo pa lahko s polnilom iz polne plošče. Rob je obdelan s tehnologijo standard. Sistem je namenjen za vgradnjo v pripravljeno odprtino, zanj ni na voljo tunel. Sistem vsebuje: drsni sistem LOFT + krilo LOFT + držalo + samozapiralo po eni ali po obeh straneh. Dvojni sistem LOFT računamo kot 2 x enojni sistem + element za povezovanje vodil. Za izbiro so tri držala za krilo: INDUSTRIAL, RETRO in ART.

Drсни sistem tipa LOFT

- ovalno, pravokotno ali okroglo držalo
- polnilo iz polne plošče
- krilo »100«
- kovinski tulci, okrogli in kvadratni (4 kosi); zaključek: črni mat
- enosmerno samozapiralo³⁾
- element za povezovanje vodil (omogoča uporabo sistema LOFT v dvokrillnem sistemu)
- zaključna obdelava roba krila črna

PREMIUM / CPL	CPL 0,2	LAK TITANIUM WHITE UV



	,60"	,70"	,80"	,90"	,100"	
S1	širina krila	644	744	844	944	1044
S2	širina luknje v zidu	574	674	774	874	974
H1	višina krila	2150	2150	2150	2150	2150
H2	višina luknje v zidu	2082	2082	2082	2082	2082
H3	višina do montažnih lukenj v vodilu	2202	2202	2202	2202	2202

B- zid C- tla G- odbojnik na steni E- vodnik

OVALNA, OKROGLA, PRAVOKOTNA KOVINSKA DRŽALA

krom sijaj, brušen krom, medenina sijaj, črna mat



DOLŽINA VODILA:

- 200 cm za krila »60« »70« »80«
- 250 cm za krila »90«, »100«

DRŽALA ZA KRILO



WENGE DARK ST CPL	OAK ST CPL	GREY OAK ST CPL	NOVO SAGE ST CPL ²⁾³⁾	STONE GREY ST CPL ²⁾³⁾
BLACK ST CPL ²⁾	DARK GREEN ST CPL ²⁾	NAVY BLUE ST CPL ²⁾	LIGHT GREY ST CPL ²⁾	CAPPUCCINO ST CPL ²⁾
ANTHRACITE ST CPL ²⁾	ASH-GREY ST CPL ²⁾	WHITE ST CPL ¹⁾³⁾	ASH-GREY CPL 0,2	WHITE CPL 0,2
ANTHRACITE SATIN CPL	WALNUT CLASSIC CPL	OAK RETRO CPL	OAK CLASSIC CPL	WALNUT CLASSIC PREMIUM NOVO
OAK PREMIUM	GREY MAPLE PREMIUM	WHITE BARK PREMIUM	CONCRETE PREMIUM	NATUR OAK PREMIUM TRANSVERSE
GRAPHITE ASH PREMIUM	WHITE PREMIUM ¹⁾ TITANIUM WHITE UV	NATUR OAK PREMIUM	NATUR OAK PREMIUM	

¹⁾ beli gladek furnir, ki imitira pobarvano površino
²⁾ posebna plast **AntiFinger** **NOVO** omejuje umazanijo in sledi prstov
³⁾ uporablja se enostransko za enojni sistem, dvostransko za dvojni sistem
⁴⁾ do razprodaje zalog ⁵⁾ na voljo od 1.7.2025



NASTENSKI DRSNİ SISTEM

tip MAGIC



Krilo MAGIC s furnirjem OAK PREMIUM, ovalno držalo

Nastenski drsni sistem MAGIC je na voljo izključno v kompletu s polnim krilom MAGIC. Krilo MAGIC je standardno polnjeno stabilizacijskim polnilom »satje«, za doplačilo pa lahko s polnilom iz polne plošče. Rob je obdelan s tehnologijo standard. Sistem je namenjen za vgradnjo v pripravljeno odprtino, zanj ni na voljo tunel. Komplet sestoj iz: drsnega sistema MAGIC + krila MAGIC + držalo. Sistem je na voljo le kot komplet (sistem + krilo)

Drсни sistem MAGIC

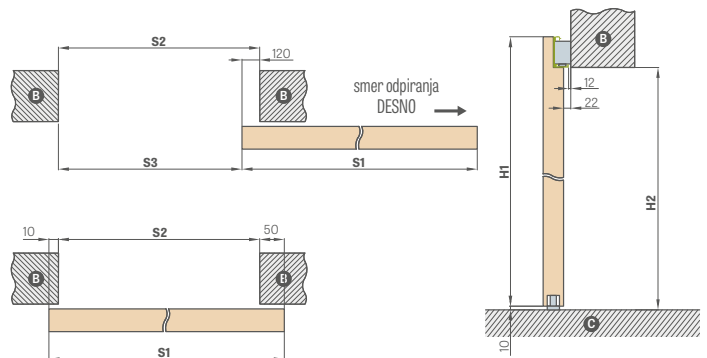
ovalno, pravokotno ali okroglo držalo

polnilo iz polne plošče

krilo »100«

kovinski tulci, okrogli in kvadratni (4 kosi); zaključek: krom sijaj, brušen krom, črni mat zaključna obdelava roba krila črna

KRILO MAGIC		
PREMIUM / CPL	CPL 0,2	LAK TITANIUM WHITE UV



NADSTENSKI DRSNİ SISTEM MAGIC						
		„60“	„70“	„80“	„90“	„100“
S1	Širina krila	644	744	844	944	1044
S2	Širina luknje v zidu	584	684	784	884	984
S3	Svetla širina prehoda	464	564	664	764	864
H1	Višina krila	2150	2150	2150	2150	2150
H2	Višina luknje v zidu	2100	2100	2100	2100	2100

B - zid C - tla



OVALNA, OKROGLA, PRAVOKOTNA KOVINSKA DRŽALA

krom sijaj, brušen krom, medenina sijaj, črna mat



ZAKLJUČNA OBDELAVA ROBA KRILA ČRNA GLADKA



ZAKLJUČNA OBDELAVA ROBA KRILA ČRNA PREČNA

¹⁾ beli gladek furnir, ki imitira pobarvano površino

²⁾ posebna plast **AntiFinger** **NOVO** omejuje umazanijo in sledi prstov

³⁾ do razprodaje zalog ⁴⁾ na voljo od 1.7.2025

NASTENSKI DRSNSI SISTEM

ZA STEKLENA VRATA GRAF



SISTEM GRAF 61

Drnsni sistem za steklena vrata z aluminijastim eloksiranim maskirnim pokrovom srebrne barve ali prašno barvanim z črno mat barvo. Sistem je popoln in se uporablja za obdelane odprtine v zidu, ker tunel ni na voljo. V sistemu so na voljo vse steklene plošče GRAF s. 68-71 ter plošče, ki so na voljo na spletni strani www.erkado.pl in v panelu B2B. Sistem vsebuje: drnsni sistem SYSTEM GRAF + steklena plošča SYSTEM GRAF + držalo + samozapiralo po eni strani

Drnsni sistem za STEKLENA VRATA

- eloksirana srebrna
- črna mat

steklena plošča:

SISTEM GRAF 8

SISTEM GRAF 9

SISTEM GRAF 11, 32, 33, 35, 36, 38, 39, 61, 62

SISTEM GRAF 65 VSG/ESG črno neprozorno steklo

SISTEM GRAF 66 VSG/ESG mlečno steklo

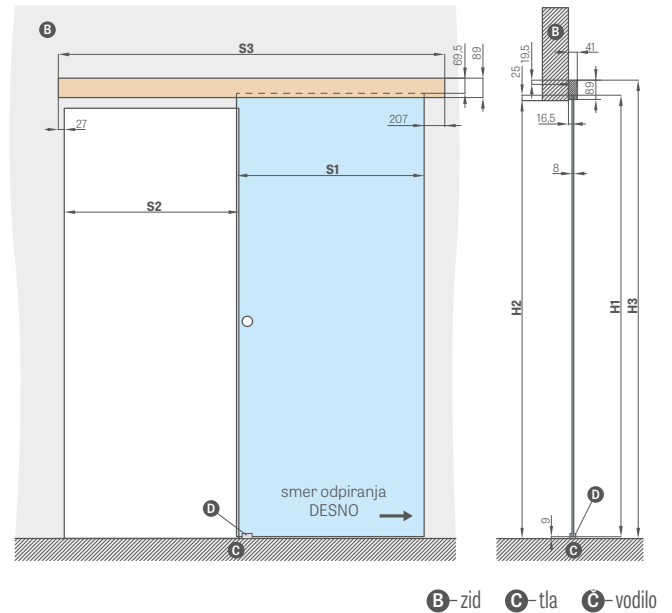
dvostransko okroglo držalo iz nerjavečega jekla

dvostransko okroglo držalo iz nerjavečega jekla črna mat

dvostransko okroglo držalo aluminijasto anodizirano
barva inox ali črna mat (prašno lakirano)

doplačilo za stekleno ploščo »90«

samozapiralo



DRSNSI NASTENSKI SISTEM ZA STEKLENA VRATA

		,60"	,70"	,80"	,90"
S1	Širina krila	662	762	862	962
S2	Širina luknje v zidu	602	702	802	902
S3	Dolžina vodila	1500	1500	1800	2000
H1	Višina krila	2036			
H2	Višina luknje v zidu	max. 2020			
H3	Celotna višina sistema	2114			

DRŽALO



nerjaveče jeklo, črna mat
(zunanji premer 54 mm)



anodiziran aluminij
inox, črni mat prašno lakiran
(zunanji premer 65 mm)



DRSNI SISTEMI

SKRITI V STENO

ERKADO ponuja naslednje vrste sistemov skritih v steno:

OSNOVNA VGRADNJA V TUNEL			GREKO / PREMIUM / ST CPL	TITANIUM WHITE UV
SP1C.100		enojni drsni sistem, skriti v kaseto 100 na voljo le za okvirna krila STILE, lakirana krila in za modele ALTAMURA 1, UNO PREMIUM		
SP2C.100		dvojni drsni sistem, skriti v kaseto 100 na voljo le za okvirna krila STILE in za modele ALTAMURA 1, UNO PREMIUM		
SP1C.125		enojni drsni sistem, skriti v kaseto 125		
SP2C.125		dvojni drsni sistem, skriti v kaseto 125		
ZN1		enostranska dopolnilna vgradnja v zid za model SP1C.100 ali SP1C.125	cena je odvisna od razpona (naslednja stran)	
ZN2		enostranska dopolnilna vgradnja v zid za model SP2C.100 ali SP2C.125	cena je odvisna od razpona (naslednja stran) + 30%	

Sistemi niso na voljo z laminati CPL0,2 in CPL0,7

CENA DRSNEGA SISTEMA = CENA KRILA + CENE ALUMINIJEVE KASETE + CENA OSNOVNE VGRADNJE V ZID + NEOBEVZNO CENA VGRADNJE ZN1 ALI ZN2

Standardno enojni/dvojni sistem vrat, skritih v steno vsebuje:

- aluminijeva kasetna [LEON] SP1
- aluminijeva kasetna [LEON] SP2
- potopno krilo / dva potopna krila - cena standardnega krila / cena dveh kril
- vgradnja tipa tunel (preglednica zgoraj)
- vgradnja tipa tunel ZN1 ali ZN2 - glej preglednico na naslednji strani

OVALNA, OKROGLA, PRAVOKOTNA DRŽALA ¹⁾

krom sijaj, brušen krom, medenina sijaj, črna mat



KLJUČAVNICE S KAVLJI ZA KLJUČ

krom sijaj, brušen krom, medenina sijaj, črna mat

Ključ je lahko le srebrne barve.

Ključavnica s kavljem za ključ predvideva uporabo dveh držal



DOPLAČILA

povezava pod kotom 90 stopinj

ključavnica s kavljem in okovjem ²⁾

na voljo le za: SP1C.100, SP1C.125

ovalno, pravokotno ali okroglo držalo

barve: krom sijaj, brušen krom mat, medenina sijaj, črna mat
na voljo za SP1C.100, SP2C.100, SP1C.125, SP2C.125
komplet držal sestoji iz dveh kosov

naprstnik

barve: krom sijaj, brušen krom mat, medenina sijaj, črna mat

sinhronizacija

Istočasno odpiranje in zaklepanje dveh kril le z enim krilom
na voljo le za: SP2C.100, SP2C.125

venčni profili in pilastri

zapiralo ³⁾

samodejna upočasnitev krila v zaključni fazi zaklepanja; na voljo le za SP1C.100, SP1C.125

standard 2112

doplačilo za krilo iz standarda 2112 kasete in obdelave

+ 15%

¹⁾ pri modelu BALDUR 8 ovalno in kvadratno držalo nekoliko prekriva rezkanje

²⁾ POZOR: višina ovalnega držala za varijanto ključ / metalček je različna in znaša:

ključ: 1006 mm, različica z metalčkom: 1015 mm (merjeno od spodnjega roba krila)

³⁾ uporablja se samo enostransko

Razpon enostranske nastavitve osnovnega zida min.-max (mm)	OBDELAVA ZIDA PRI ENOKRILNEM SISTEMU NA ENO STRAN ZN1		
	GREKO	PREMIUM in ST CPL	TITANIUM WHITE UV NOVO
0-40; 40-60; 60-80;			
80-100; 100-120; 120-140			
140-160; 160-180; 180-200			
200-220; 220-240			
240-260; 260-280			
280-300; 300-320			
320-340; 340-360			

- sistem, ki vključuje vgradnjo na eni strani za dvokrilna vrata ZN2 + 30% k ceni iz zgornje preglednice
- standard 2112 doplačilo + 15 %

		ENOJNI IN DVOJNI DRSNİ SISTEMI KRITI V STENO									
		,60"	,70"	,80"	,90"	,100"	2 x ,60"	2 x ,70"	2 x ,80"	2 x ,90"	2 x ,100"
S1	Širina krila	644	744	844	944	1044	1288	1488	1688	1888	2088
S2	Svetla širina podboja	604	704	804	904	1004	1204	1404	1604	1804	2004
S3	Širina kasete	1318	1518	1718	1918	2118	2538	2938	3338	3738	4138
S4	Širina podboja obrobje 6 cm / obrobje 8 cm	746 / 786	846 / 886	946 / 986	1046 / 1086	1146 / 1186	1346 / 1386	1546 / 1586	1746 / 1786	1946 / 1986	2146 / ni
S5	Širina odprtine v kasete	655	755	855	955	1055	1255	1455	1655	1855	2055
S6	Širina luknje v zidu	1338	1538	1738	1938	2138	2558	2958	3358	3758	4158
H1	Višina krila	2030 (2112) ¹									
H2	Višina podboja obrobje 6 cm / obrobje 8 cm	2092 / 2112 (2174 / 2194) ¹									2092 / ni (2174 / ni) ¹
H3	Višina kasete	2115 (2197) ¹									
H4	Svetla višina podboja	2021 (2103) ¹									
H5	Višina luknje v zidu	2125 (2207) ¹									

¹) standard PL2112



Na sliki je nastenski drsni sistem



Na sliki je drsni sistem skriti v steno.

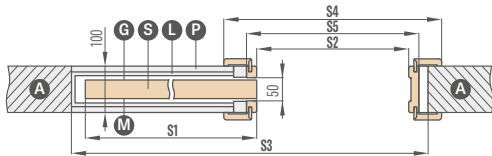
ENOJNI IN DVOJNI SISTEMI

SKRITI V STENO

SP1C.100 (levo, zasteklitev spredaj)

fiksni razpon 100 mm

debelina kasete pred obdelavo z M/K ploščami - 75 mm

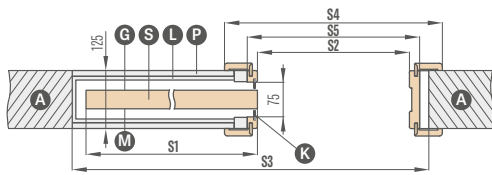


Le za modele UNO PREMIUM, ALTAMURA 1 in za vsa okvirna krila.
Ta sistem ne zahteva uporabe krtač za prah.

SP1C.125 (levo, zasteklitev spredaj)

fiksni razpon 125 mm

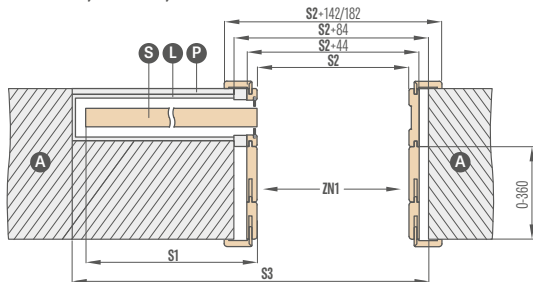
debelina kasete pred obdelavo z M/K ploščami - 100 mm



Za uporabo le za panelna vrata z okvirčkom ob steklu.
Sistem opremljen s sivimi krtačami za prah.

ZN1 enostranska obdelava zida za SP1C.100 in SP1C.125

razpon obdelave osnovnega zida od 0-40; 40-60; ... 340-360

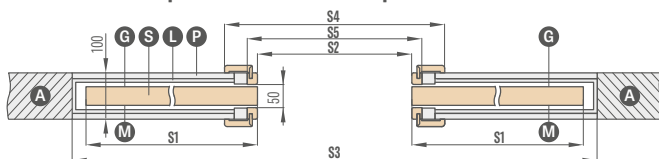


Na sliki je prikazana enostranska obdelava zida ZN1

SP2C.100 (zasteklitev spredaj)

fiksni razpon 100 mm

debelina kasete pred obdelavo z M/K ploščami - 75 mm

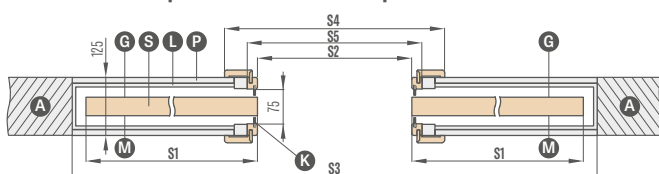


Le za modele UNO PREMIUM, ALTAMURA 1 in za vsa okvirna krila.
Ta sistem ne zahteva uporabe krtač za prah.

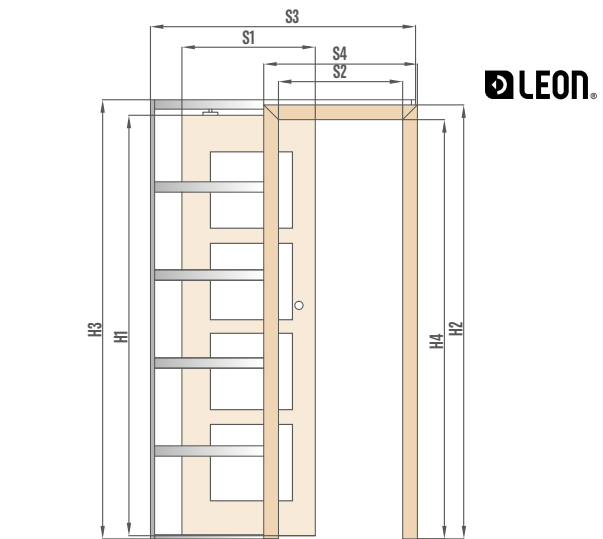
SP2C.125 (zasteklitev spredaj)

fiksni razpon 125 mm

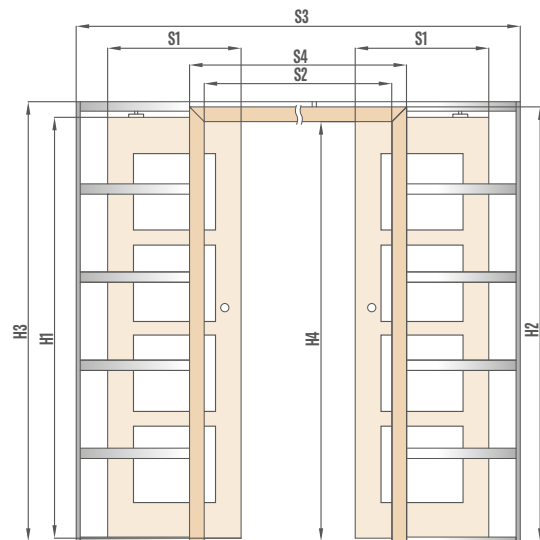
debelina kasete pred obdelavo z M/K ploščami - 100 mm



Za uporabo le za panelna vrata z okvirčkom ob steklu.
Sistem opremljen s sivimi krtačami za prah.



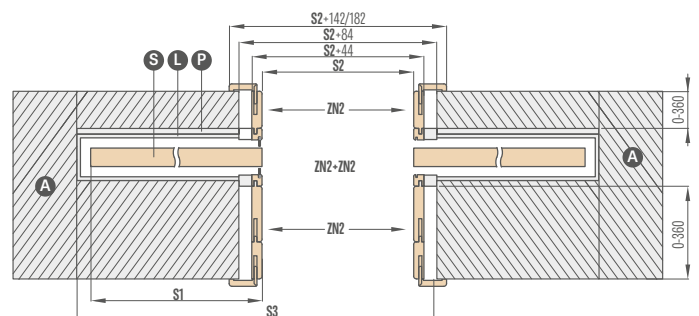
LEON®



- A - zid
- P - mavčno-kartonska plošča
- G - gladka stran stekla
- S - krilo
- L - aluminijasta kasete
- K - prašne ščetke
- M - matirana stran stekla

ZN2 enostranska obdelava zida za SP2C.100 in SP2C.125

razpon obdelave osnovnega zida od 0-40; 40-60; ... 340-360



Na sliki je prikazana dvostranska obdelava zida ZN2 + ZN2.

DVOKRILNA VRATA

KLASIČNA IN POTOPNA

PRAKTIČNE INFORMACIJE:

DVOKRILNA VRATA



- Pri dvokrilnih vratih je polnilo iz polne plošče na voljo za doplačilo.
- Dvokrilna vrata se izvedejo na osnovi razpoložljivih modelov enokrilnih panelnih in okvirnih STILE vrat z ustreznimi lastnostmi: barvo, zaključkom (STANDARD; SOFT), zasteklitvijo.
- Dvokrilna vrata so na voljo le s CPL 0,2 in CPL 0,7.
- Pasivno krilo je opremljeno z zapahi.
- Pasivno krilo s širino manj kot »60« je na voljo le v obliki polne plošče - glej slika spodaj.
- Dodatna krila so izdelana v panelni tehnologiji z obrobjem STANDARD. Na voljo so krila s stabilizacijskim polnilom »satje«, za doplačilo pa lahko s polnilom iz polne plošče. Struktura lesa je navpična.
- Aktivno in pasivno krilo sta opremljena z letvico za zaklepanje.
- Pri krilih s furnirjem CPL 0,7 so letvice laminirane s CPL 0,2
- Dvokrilna vrata so v potopni tehnologiji na voljo le z magnetno ključavnico.
- Potopna dvokrilna vrata so na voljo le z nastavljivim podbojem.
- Pri dvokrilnih vratih elektroodpiralo ni na voljo.
- Standard PL2112 pri izbranih krilih

DOSTOPNE ŠIRINE KRIL:

- Panelna in okvirna DVOKRILNA od »120« do »190« ter kombinacije z dodatnim pasivnim gladkim krilom.

60 + 30*	70 + 30*	80 + 30*	90 + 30*	100 + 30*
60 + 40*	70 + 40*	80 + 40*	90 + 40*	100 + 40*
60 + 50*	70 + 50*	80 + 50*	90 + 50*	100 + 50*

* Dodatno krilo je na voljo le v tehnologiji standard in v obliki gladke polne plošče.

** Do »180« za potopna

CENA DVOKRILNIH VRAT:

- Panelna in okvirna: aktivno krilo **60** **70** **80** **90** **100** + pasivno krilo **60** **70** **80** **90***

$$\text{cena dvokrilnih vrat z letvico} = \text{cena krila x 2} + \text{letvice za zaklepanje}$$

- Panelna in okvirna: aktivno krilo **60** **70** **80** **90** **100** + dodatna pasivna krila-gladke plošče **30** **40** **50**

$$\text{cena dvokrilnih vrat z dodatnim pasivnim krilom in letvico} = \text{cena krila} + \text{dodatno pasivno krilo z letvicami}$$

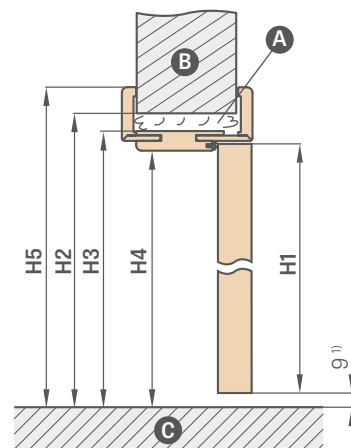
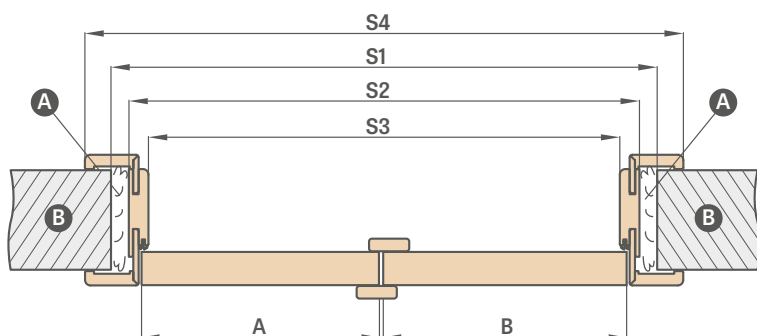
- Cena fiksne in nastavljivega podboja za dvokrilna vrata + 30 %
- Doplačilo za polnilo iz polne plošče za dodano krilo
- Lakirano dodatno krilo - le polna gladka plošča BELA TITAN UV - doplačilo

* ne velja za potopna krila

DVOKRILNA VRATA

POTOPNA

DVOKRILNA POTOPNA VRATA Z NASTAVLJIVIM PODBOJEM



A – pena B – zid C – tla

¹⁾ dovoljena razlika, ki izhaja iz dimenzijskih odstopanj podboja +- 3 mm (priporočamo preveriti pred namestitvijo)

Nastavljivi podboj	DVOKRILNA POTOPNA VRATA									
	,90"	,100"	,110"	,120"	,130"	,140"	,150"	,160"	,170"	,180"
A+B Širina krila	988	1088	1188	1288	1388	1488	1588	1688	1788	1888
S1 Širina luknje v zidu	1061	1161	1261	1361	1461	1561	1661	1761	1861	1961
S2 Zunanja širina podboja	1021	1121	1221	1321	1421	1521	1621	1721	1821	1921
S3 Svetla širina podboja	977	1077	1177	1277	1377	1477	1577	1677	1777	1877
S4 Širina podboja obrobje 6 cm / obrobje 8 cm	1119 / 1159	1219 / 1259	1319 / 1359	1419 / 1459	1519 / 1559	1619 / 1659	1719 / 1759	1819 / 1859	1919 / 1959	2019 / 2059
H1 Višina krila	2030 (2112) ²⁾									
H2 Višina luknje v zidu	2073 (2155) ²⁾									
H3 Zunanja višina podboja	2053 (2135) ²⁾									
H4 Svetla višina podboja	2031 (2113) ²⁾									
H5 Višina podboja obrobje 6 cm / obrobje 8 cm	2102 / 2122 (2184 / 2204) ²⁾									

DVOKRILNA VRATA
– SIMETRIČNA



DVOKRILNA VRATA
– ASIMETRIČNA



DVOKRILNA VRATA
– Z DODATNIM POLNIM PASIVNIM KRILOM

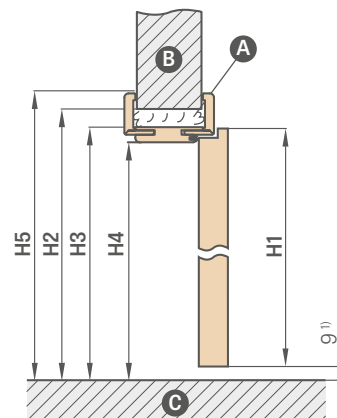
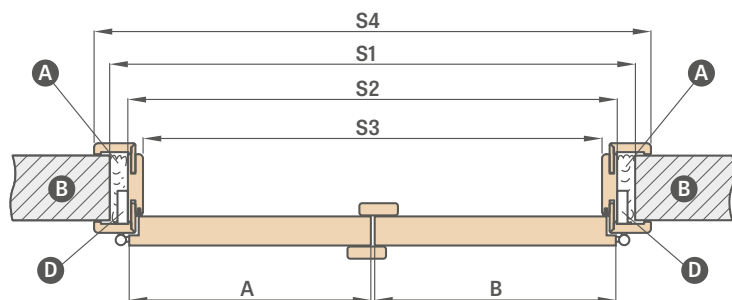


²⁾ standard PL2112

DVOKRILNA VRATA

KLASIČNI

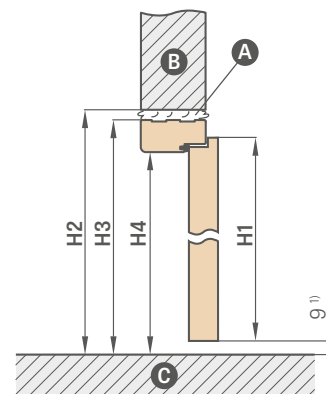
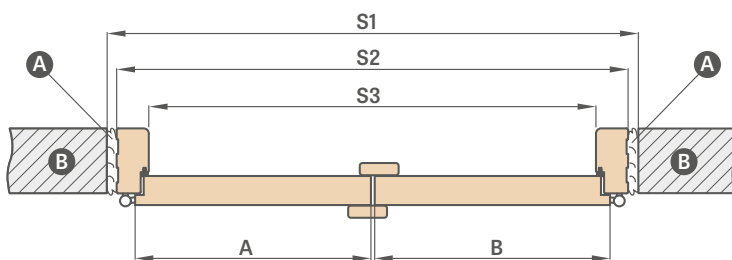
DVOKRILNA KLASIČNA VRATA Z NASTAVLJIVIM PODBOJEM



A – pena B – zid C – tla C' – luknja za tečaj

Nastavljivi podboj		DVOKRILNA VRATA										
		,90"	,100"	,110"	,120"	,130"	,140"	,150"	,160"	,170"	,180"	,190"
A+B	Širina krila	988	1088	1188	1288	1388	1488	1588	1688	1788	1888	1988
S1	Širina luknje v zidu	1034	1134	1234	1334	1434	1534	1634	1734	1834	1934	2034
S2	Zunanja širina podboja	994	1094	1194	1294	1394	1494	1594	1694	1794	1894	1994
S3	Svetla širina podboja	950	1050	1150	1250	1350	1450	1550	1650	1750	1850	1950
S4	Širina podboja obrobje 6 cm / obrobje 8 cm	1092 / 1132	1192 / 1232	1292 / 1332	1392 / 1432	1492 / 1532	1592 / 1632	1692 / 1732	1792 / 1832	1892 / 1932	1992 / 2032	2092 / 2132
H1	Višina krila	2030 (2112) ²										
H2	Višina luknje v zidu	2060 (2142) ²										
H3	Zunanja višina podboja	2040 (2122) ²										
H4	Svetla višina podboja	2018 (2100) ²										
H5	Višina podboja obrobje 6 cm / obrobje 8 cm	2089 / 2109 (2171 / 2191) ²										

DVOKRILNA KLASIČNA VRATA S FIKSNIM PODBOJEM



A – pena B – zid C – tla

Fiksni podboj		DVOKRILNA VRATA										
		,90"	,100"	,110"	,120"	,130"	,140"	,150"	,160"	,170"	,180"	,190"
A+B	Širina krila	988	1088	1188	1288	1388	1488	1588	1688	1788	1888	1988
S1	Širina luknje v zidu	1068	1168	1268	1368	1468	1568	1668	1768	1868	1968	2068
S2	Zunanja širina podboja	1038	1138	1238	1338	1438	1538	1638	1738	1838	1938	2038
S3	Svetla širina podboja	950	1050	1150	1250	1350	1450	1550	1650	1750	1850	1950
H1	Višina krila	2030	2030	2030	2030	2030	2030	2030	2030	2030	2030	2030
H2	Višina luknje v zidu	2077	2077	2077	2077	2077	2077	2077	2077	2077	2077	2077
H3	Zunanja višina podboja	2062	2062	2062	2062	2062	2062	2062	2062	2062	2062	2062
H4	Svetla višina podboja	2018	2018	2018	2018	2018	2018	2018	2018	2018	2018	2018

¹⁾ dovoljena razlika, ki izhaja iz dimenzijskih odstopanj podboja +- 3 mm (priporočamo preveriti pred namestitvijo)

²⁾ standard PL2112

ZLOŽLJIVA VRATA



KONSTRUKCIJA

- krilo je sestavljeno iz dveh delov, ki so povezani s skritimi tečaji
- notranji okvir MDF, prekrit z dvema HDF ploščama
- za doplačilo notranji leseni okvir (s strani in povrhu, od spodaj MDF) prekrit z dvema HDF ploščama
- stabilizacijsko polnilo »satje« ali za doplačilo polnilo iz polne plošče
- podboj z razponom več kot 320 mm je sestavljen iz dveh elementov, nad 400 mm pa iz treh elementov.

ZAKLJUČEK

- HDF plošča, prekrita s furnirjem
- rob krila STANDARD
- obrobje enake barve, kot je plošča in po naročilu črne mat barve (pri furnirju NATUR OAK PREMIUM TRANSVERSE je obrobje črno prečno)

OKOVJE

- trije skriti tečaji
- vodilni sistem v zgornjem in spodnjem delu vrat
- ključavnica z zapahom na ključ, patentni vložek, za jezicek ali z blokado

DOPLAČILA

polnilo polna plošča

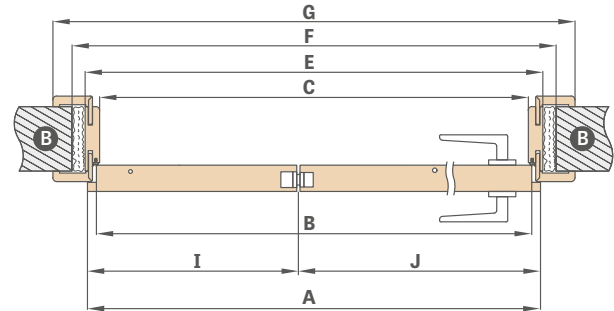
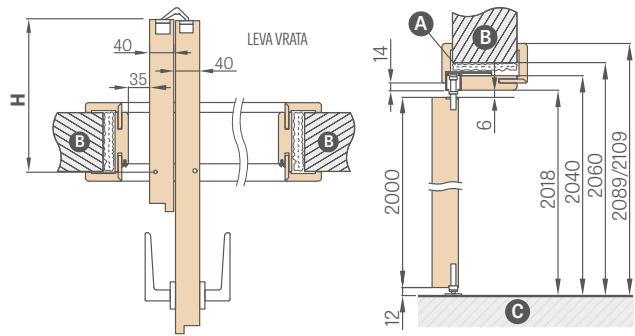
krilo »100«

zaključna obdelava roba krila črna

notranji leseni okvir (stranice in zgornji del, dno MDF)

krilo CPL 0,2

krilo CPL 0,7



A- pena B- zid C- tla

Širina vrat	A	B	C	E	F	G	H	I	J
»60«	641	614	604	648	688	746*/786**	152,5	218	418
»70«	741	714	704	748	788	846*/886**	202,5	268	468
»80«	841	814	804	848	888	946*/986**	252,5	318	518
»90«	941	914	904	948	988	1046*/1086**	302,5	368	568
»100«	1041	1014	1004	1048	1088	1146*/1186**	352,5	418	618

* obrobje 6 cm / **obrobje 8 cm spoj le pod kotom 45 stopinj

DOSTOPNE ŠIRINE KRIL

60 70 80 90 100



posnetek namestitve
<https://youtu.be/tzccmzy/rvg>

Razpon nastavitve min.-max (mm)	Razpon nastavitve min.-max (mm)
80-100	240-260
100-120	260-280
120-140	280-300
140-160	300-340
160-180	340-360
180-200	360-380
200-220	380-400
220-240	400-420

Doplačilo za vsaka 2 cm (temelji na ceni za 400-420 mm) do 500-520 mm

¹⁾ beli gladek furnir, ki imitira pobarvano površino

²⁾ posebna plast **AntiFinger** omejuje umazanijo in sledi prstov

³⁾ v kompletu se podboj izvede s furnirjem NATUR OAK PREMIUM

⁴⁾ do razprodaje zalog ⁵⁾ na voljo od 1.7.2025

SISTEM SKRITIH VRAT COVERT

ODPIRANJE V PROSTOR IN VEN



KONSTRUKCIJA

- klasično ali potopno krilo
- notranji okvir MDF, prekrit z dvema HDF ploščama
- proti doplačilu notranji leseni okvir (s strani in povrh, od spodaj MDF) prekrit z dvema HDF ploščama
- stabilizacijsko polnilo »satje« ali za doplačilo polnilo iz polne plošče

ZAKLJUČEK

- HDF plošča, prekrita s furnirjem PREMIUM, ST CPL, lakom UV ali furnirjem, ki je primeren za barvanje ali polaganje stenskih oblog
- rob krila izdelan v klasični tehnologiji ali potopni tehnologiji

OKOVJE

- dva skrita nasadila v podboju (tretje nasadilo za doplačilo)
- magnetna ključavnica v klasičnem in potopnem z zapahom na ključ, patentni vložek, na jeziček ali z blokado

DOPLAČILA

podboj bele ali črne barve³⁾

krilo lakirano TITANIUM WHITE UV

polnilo polna plošča

dodatni spodnji nosilec v krilu
(možnost skrajšanja do max 8 cm)

kovinski tulci, okrogli in kvadratni (4 kosi)
zaključek: nikelj brušen, patina, beli in črni

plastični lesu podobni tulci (4 kosi)

rekuperacijska bližnjica, standard ali mini, prezračevalni spodrez, standard ali mini (s. 149) oz. prezračevalna rešetka

tretje nasadilo

zamenjava z magnetno ključavnico črne barve

zamenjava z nasadili in čelnico črne barve

– dva nasadila oz.

– trije nasadili

zaključna obdelava roba krila črna

krilo »100«

notranji leseni okvir (stranice in zgornji del, dno MDF)

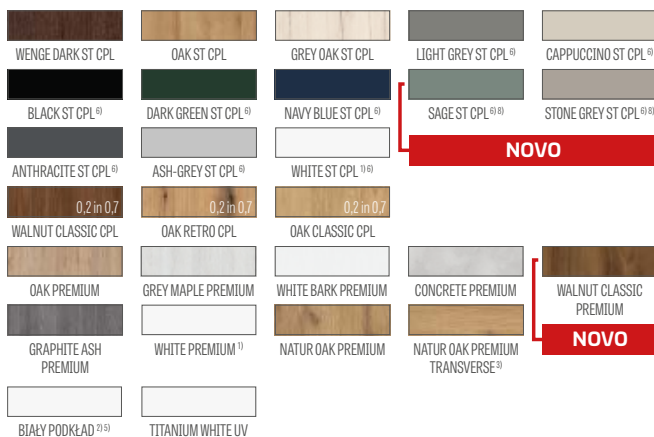
avtomatsko tesnilo⁴⁾

intarzija LUX; možnosti za izbiro s. 96-103

magnetni odbijač⁴⁾

(na voljo v šestih barvah s. 149)

standard 2112 – doplačilo h krilu in podboju



DOSTOPNE ŠIRINE KRIL

60 70⁵⁾ 80⁵⁾ 90 100

¹⁾ beli gladek furnir, ki imitira pobarvano površino

²⁾ uporablja se za polaganje stenskih oblog in barvanje

³⁾ standardno podboj aluminijaste barve

⁴⁾ uporaba odbijača onemogoča uporabo avtomatskega tesnila, prezračevalnega spodreza in krajšega krila in obratno

⁵⁾ krila BIJELI PODKŁAD in podboj s širino »70« in »80« so na voljo s kratkim rokom izvedbe, o detajlih se posvetujte s prodajalcem

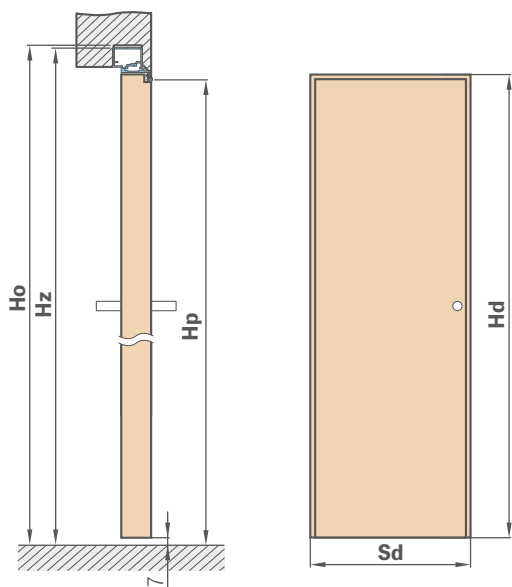
⁶⁾ posebna plast **AntiFinger** omejuje umazanijo in sledi prstov

⁷⁾ do razprodaje zalog ⁸⁾ na voljo od 1.7.2025

SISTEM SKRITIH VRAT COVERT

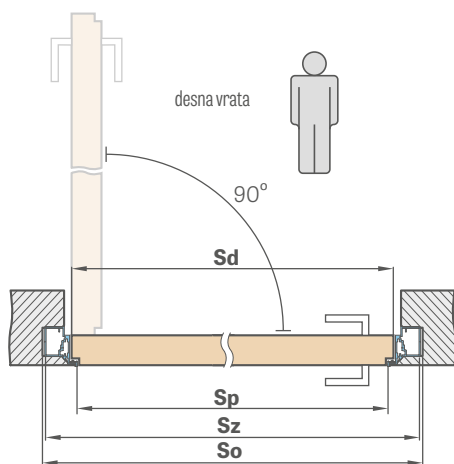
KLASIČNO KRILO, KI SE ODPIRA V PROSTOR

STANDARDNE DIMENZIJE ZA KLASIČNA VRATA, KI SE ODPIRAJO V PROSTOR

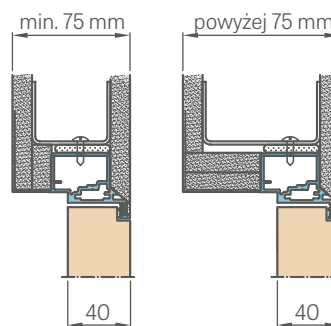


Širina krila	Širina vgradne odprtine	Zunanja širina podboja	Širina svetle širine prehoda
Sd [mm]	So [mm]	Sz [mm]	Sp [mm]
620	700	690	605
720	800	790	705
820	900	890	805
920	1000	990	905
1020	1100	1090	1005

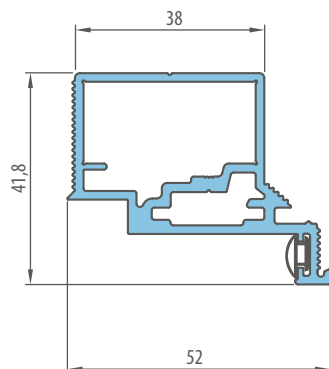
Višina krila	Višina vgradne odprtine	Zunanja višina podboja	Svetla višina prehoda
Hd [mm]	Ho [mm]	Hz [mm]	Hp [mm]
2030 (2112) ¹⁾	2079 (2162) ¹⁾	2072 (2154) ¹⁾	2030 (2112) ¹⁾



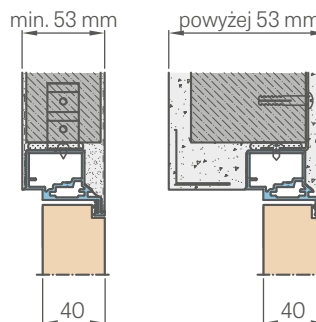
OBDELAVA Z M-K PLOŠČO



PREREZ ALUMINIJASTEGA PODBOJA



OBDELAVA V ZIDU

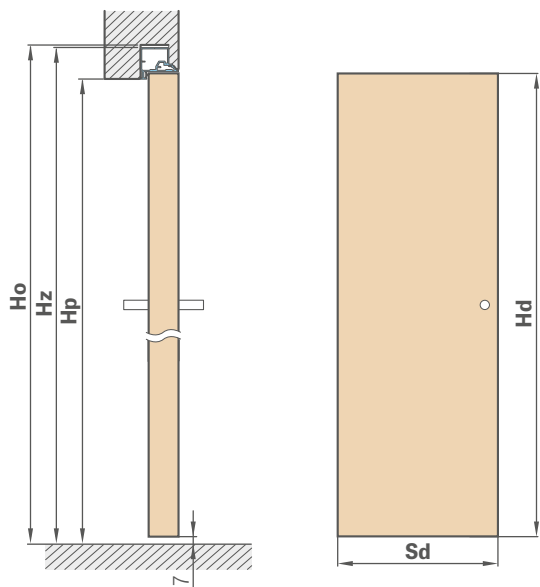


¹⁾ standard PL2112

SISTEM SKRITIH VRAT COVERT

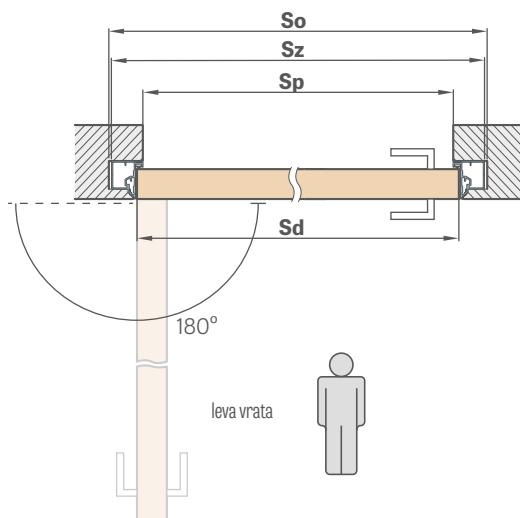
POTOPNO KRILO, KI SE ODPIRA VEN

STANDARDNE DIMENZIJE ZA POTOPNA VRATA, KI SE ODPIRAJO VEN

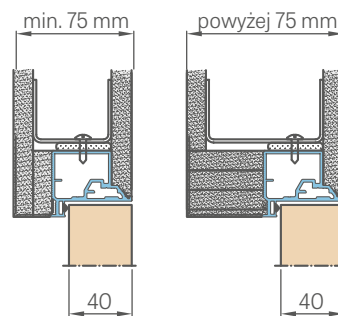


Širina krila	Širina vgradne odprtine	Zunanja širina podboja	Širina svetle širine prehoda
Sd [mm]	So [mm]	Sz [mm]	Sp [mm]
620	700	690	605
720	800	790	705
820	900	890	805
920	1000	990	905
1020	1100	1090	1005

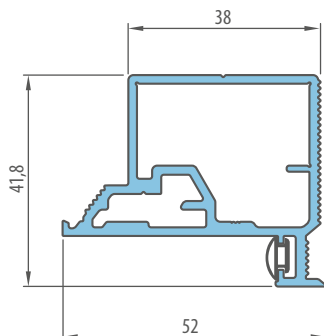
Višina krila	Višina vgradne odprtine	Zunanja višina podboja	Svetla višina prehoda
Hd [mm]	Ho [mm]	Hz [mm]	Hp [mm]
2020 (2102) ¹⁾	2069 (2152) ¹⁾	2062 (2144) ¹⁾	2020 (2102) ¹⁾



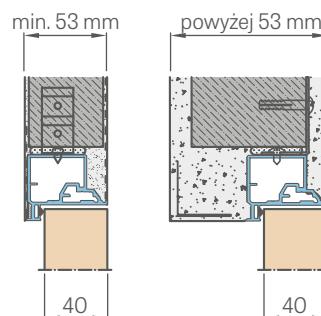
OBDELAVA Z M-K PLOŠČO



PREREZ ALUMINIJASTEGA PODBOJA



OBDELAVA V ZIDU



¹⁾ standard PL2112

SVETLOBNI DELI

KLASIČNI

SPLOŠNE INFORMACIJE

Svetlobni deli so tovarniško nameščeni in zastekljeni z varnim steklom VSG 331, mlečnim ali prozornim. (Prosimo, da vrsto stekla določite ob oddaji naročila).
Za povezavo svetlobnih delov z vrati, in sicer z nastavljivim ali fiksnim podbojem vrat, so lahko potrebni dodatni konstrukcijski elementi (npr. leseni drogovi), ki jih izbere in prinese monter glede na obstoječe pogoje. Podjetje ERKADO teh elementov ne prodaja.

CENE NADSVETLOB

STRANSKE NADSVETLOBE ZA ENOKRILNA IN DVOKRILNA KLASIČNA VRATA.					
Višina	Podboj	Širina			
		,30"	,40"	,50"	,60"
Standard	nastavljiv**				
PL	fiksni				

VOGALNE NADSVETLOBE ZA ENOKRILNA IN DVOKRILNA KLASIČNA VRATA.					
Višina	Podboj	Širina			
		,30"	,40"	,50"	,60"
»30«	nastavljiv**				
	fiksni				
»40«	nastavljiv**				
	fiksni				
»50«	nastavljiv**				
	fiksni				
»60«	nastavljiv**				
	fiksni				

ZGORNJE NADSVETLOBE ZA ENOKRILNA KLASIČNA VRATA						
Višina	Podboj	Širina				
		,60"	,70"	,80"	,90"	,100"
»30«	nastavljiv**					
	fiksni					
»40«	nastavljiv**					
	fiksni					
»50«	nastavljiv**					
	fiksni					
»60«	nastavljiv**					
	fiksni					

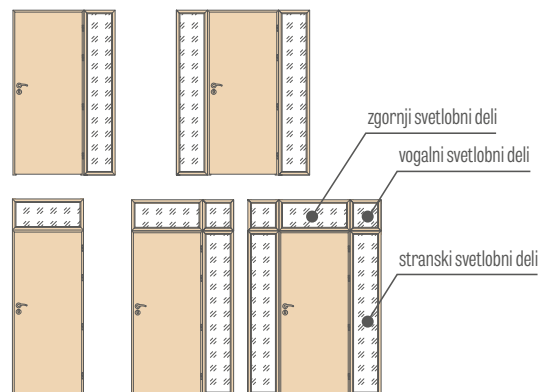
ZGORNJE NADSVETLOBE ZA DVOKRILNA KLASIČNA VRATA												
Višina	Podboj	Širina										
		,90"	,100"	,110"	,120"	,130"	,140"	,150"	,160"	,170"	,180"	,190"
»30«	nastavljiv**											
	fiksni											
»40«	nastavljiv**											
	fiksni											
»50«	nastavljiv**											
	fiksni											
»60«	nastavljiv**											
	fiksni											

DELITEV SVETLOBNIH DELOV

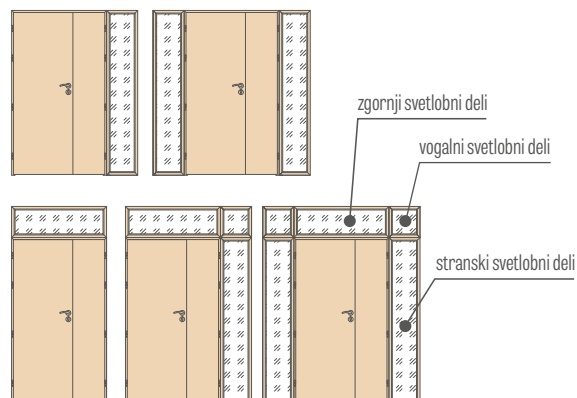
ZA MODULARNI PODBOJ
ZA NASTAVLJIVI PODBOJ
ZA ENOKRILNA VRATA
ZA DVOKRILNA VRATA

DOSTOPNE KONFIGURACIJE

ENOKRILNA KLASIČNA VRATA s stranskimi, zgornjimi in vogalnimi svetlobnimi deli.



DVOKRILNA KLASIČNA VRATA s stranskimi, zgornjimi in vogalnimi svetlobnimi deli.



** Na voljo so razponi kot pri standardnih nastavljivih klasičnih podbojih s. 182-183

Cena vključuje varno steklo VSG 331 mat ali VSG 331 prozorno in je enaka za vse furnirje in razpone, ki so na voljo za klasične podboje.

Cene veljajo za nadsvetlobe na obrobju 6 in 8 cm.

Cena lakiranih svetlobnih delov doplačilo + 50 %

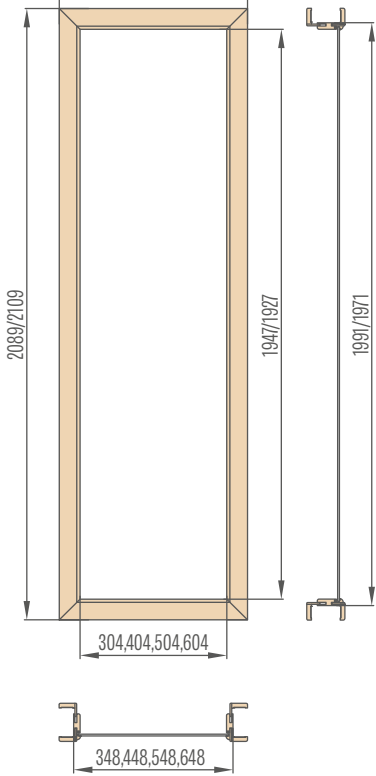
Letve za pritrnitev svetlobnega dela se pritrjujejo s pritrjevali, ki so po privitju (zlasti pri belih furnirjih in lakiranih svetlobnih delih) videti kot majhne temne pike.

Svetlobni deli niso na voljo z laminati CPL 0,2 in CPL 0,7.

Stranski svetlobni deli
za nastavljiv podboj
obrobje 6 cm/ obrobje 8 cm

»30« „40“ „50“ „60“

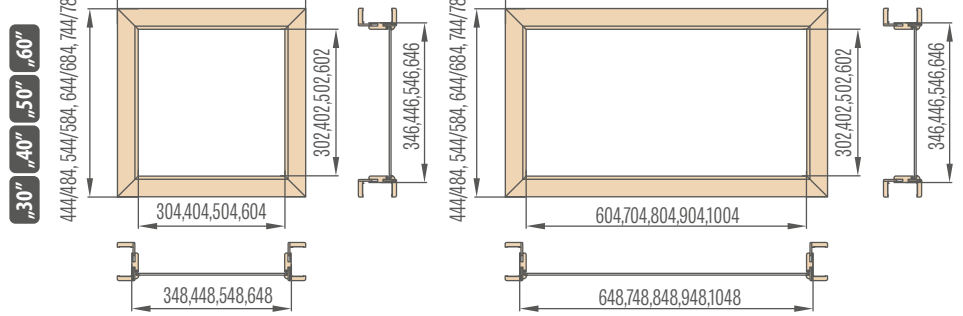
446/486, 546/586, 646/686, 746/786



Vogalni svetlobni deli
za nastavljiv podboj
obrobje 6 cm/ obrobje 8 cm

»30“ „40“ „50“ „60“

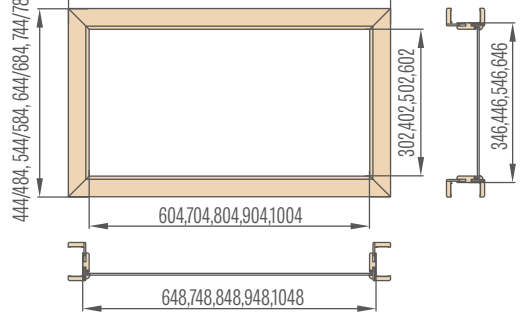
446/486, 546/586, 646/686, 746/786



Zgornji svetlobni deli za nastavljiv podboj
za enokrilna klasična vrata
obrobje 6 cm/ obrobje 8 cm

»60« „70“ „80“ „90“ „100“

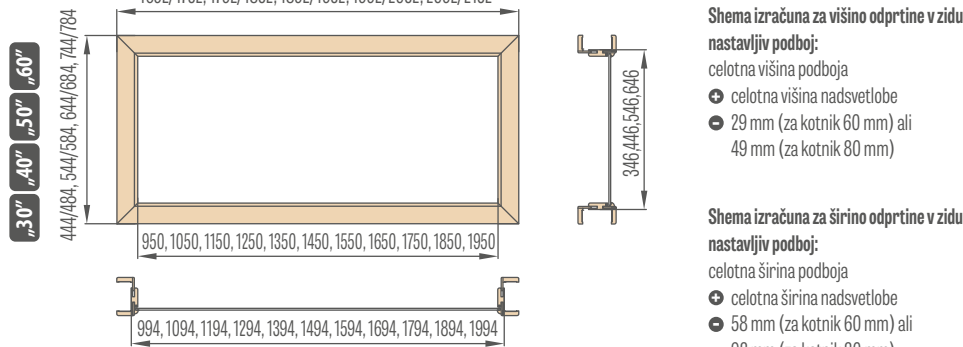
746/786, 846/886, 946/986, 1046/1086, 1146/1186



Stranski svetlobni deli za nastavljiv podboj za dvokrilna klasična vrata, obrobje 6 cm/ obrobje 8 cm

»90“ „100“ „110“ „120“ „130“ „140“ „150“ „160“ „170“ „180“ „190“

1092/1132, 1192/1232, 1292/1332, 1392/1432, 1492/1532, 1592/1632, 1692/1732, 1792/1832, 1892/1932, 1992/2032, 2092/2132



Shema izračuna za višino odprtine v zidu za nastavljiv podboj:

- celotna višina podboja
- + celotna višina nadsvetlobe
- 29 mm (za kotnik 60 mm) ali
- 49 mm (za kotnik 80 mm)

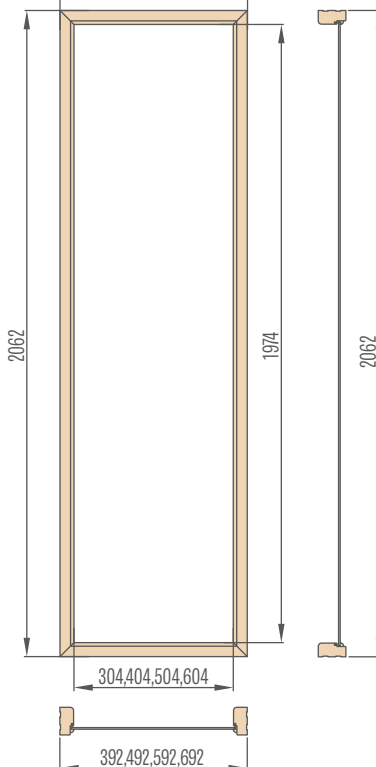
Shema izračuna za širino odprtine v zidu za nastavljiv podboj:

- celotna širina podboja
- + celotna širina nadsvetlobe
- 58 mm (za kotnik 60 mm) ali
- 98 mm (za kotnik 80 mm)

stranski svetlobni deli
za fiksni podboj

»30“ „40“ „50“ „60“

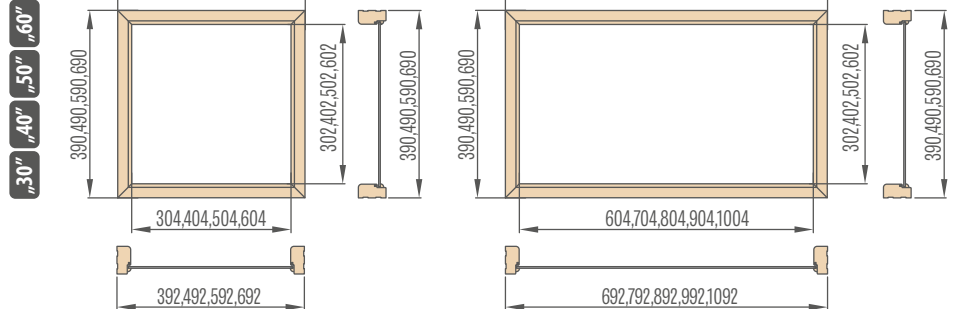
392,492,592,692



vogalni svetlobni deli
za fiksni podboj

»30“ „40“ „50“ „60“

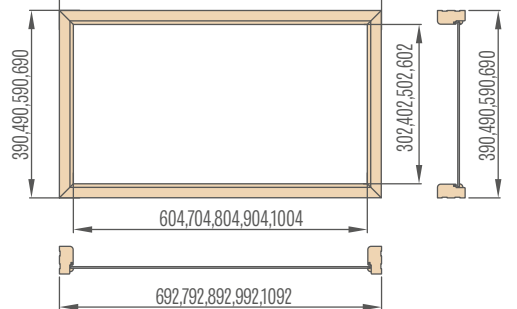
392,492,592,692



Zgornji svetlobni deli za fiksni podboj
za enokrilna vrata

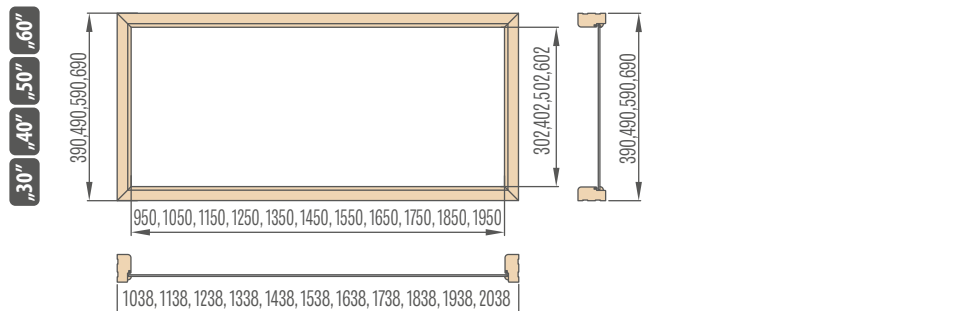
»60“ „70“ „80“ „90“ „100“

692,792,892,992,1092



zgornji svetlobni deli za fiksni podboj za dvokrilna vrata

»90“ „100“ „110“ „120“ „130“ „140“ „150“ „160“ „170“ „180“ „190“





PODBOJI

- Nastavljivi klasični podboj in fiksni klasični podboj se lahko uporabljata za vse vrste notranjih vrat ERKADO, izdelanih v panelni ali okvirni STILE tehnologiji.
- Nastavljivi potopni podboj se lahko uporablja za vse vrste notranjih vrat, izdelanih v panelni ali okvirni STILE tehnologiji. Ti podboji imajo tri skrita nasadila.
- Podboj je izdelan iz visoko kakovostne MDF plošče, prekrivane z obstojno folijo, ki imitira les, ali prekrivane z lakom UV.
- Odvisno od uporabljene tehnologije so podboji lahko prekriti s spodaj naštetimi furnirji: GREKO, CPL, PREMIUM ali z lakom UV.
- Podboji za okvirna STILE vrata so standardno opremljena z dodatnim nasadilom.
- Vsak nastavljiv ali fiksni podboj je opremljen z: elementi podboja (elementi zapaha, elementi za tečaje in zgornji nosilec), tečaji in montažnimi vijaki. Na posameznih delih so na mestih spoja vnaprej pripravljene odprtine.
- Vsak komplet vključuje tudi navodila za namestitvev in garancijski list.
- Fiksni podboj h kolekciji Herse ima pravokotno obliko in jedro iz lepljenega lesa.

**NASTAVLJIVI PODBOJ
KLASIČNA KRILA**



**NASADNI NASTAVLJIVI PODBOJ
ZA JEKLENI PODBOJ**



**NASTAVLJIVI PODBOJ
POTOPNA KRILA**

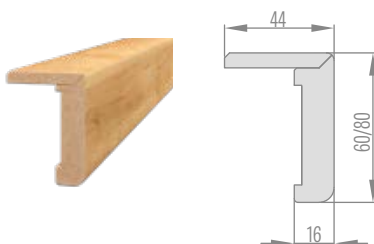


**FIKSNI PODBOJ STAND
KLASIČNA KRILA**



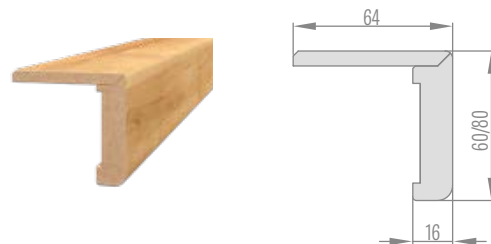
**NAVADNI KOTNIK
ZA NASTAVLJIVI PODBOJ**

obrobje 6 cm / obrobje 8 cm

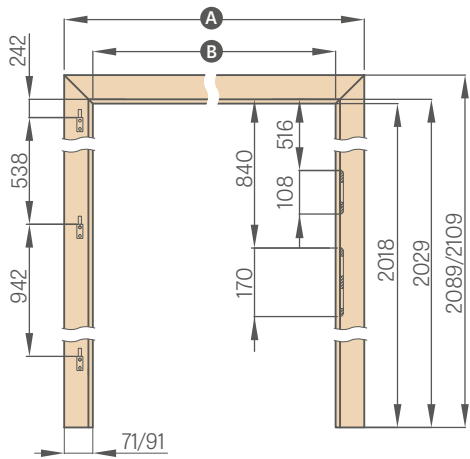


**PODALJŠAN KOTNIK
ZA NASTAVLJIVI PODBOJ**

obrobje 6 cm / obrobje 8 cm



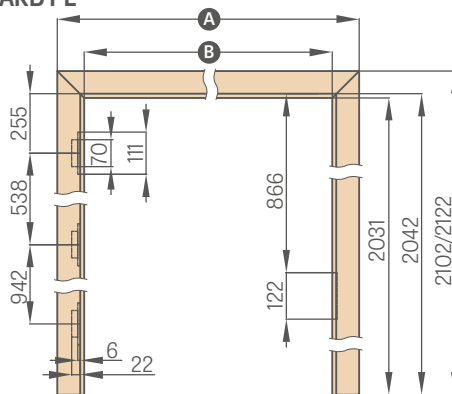
NASTAVLJIVI KLASIČNI PODBOJ



	,60"	,70"	,80"	,90"	,100"	,110"
A	746/786	846/886	946/986	1046/1086	1146/1186	1246/1286
B	604	704	804	904	1004	1104

obrobje 6 cm/ obrobje 8 cm

NASTAVLJIVI POTOPNI PODBOJ - STANDARD PL

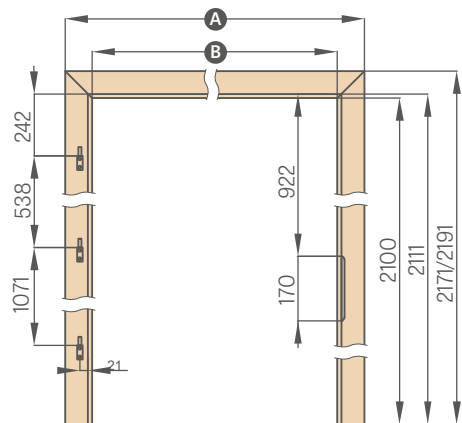


	»60N«	,60"	,70N"	,70"	,80N"	,80"
A	747/787	771/811	847/887	871/911	947/987	971/1011
B	605	629	705	729	805	829

	,90N"	,90"	,100"	,110"
A	1047/1087	1071/1111	1171/1211	1271/1311
B	905	929	1029	1129

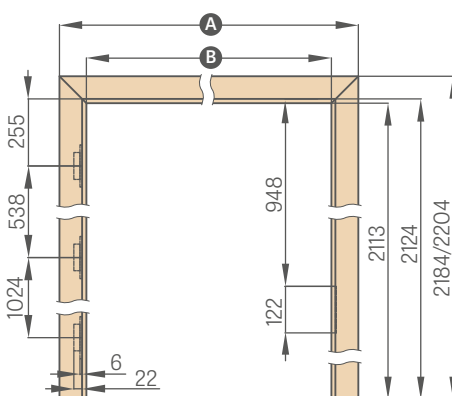
Širine 60N, 70N, 90N
na voljo samo za model
ALTAMURA 1, BALDUR 1 in
UNO PREMIUM

NASTAVLJIVI KLASIČNI PODBOJ - STANDARD PL2112



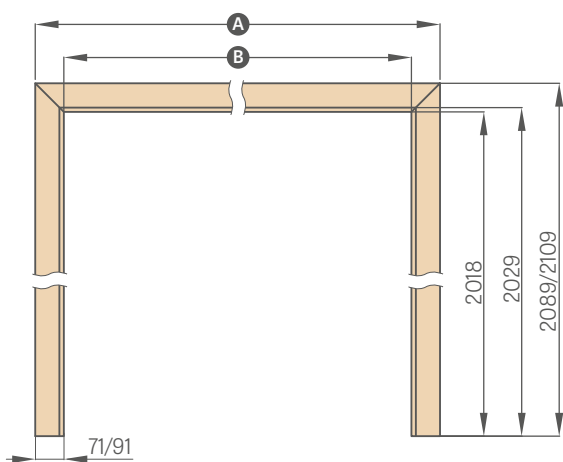
	,60"	,70"	,80"	,90"	,100"	,110"
A	746/786	846/886	946/986	1046/1086	1146/1186	1246/1286
B	604	704	804	904	1004	1104

NASTAVLJIVI POTOPNI PODBOJ - STANDARD PL2112



	,60"	,70"	,80N"	,80"	,90"	,100"	,110"
A	771/811	871/911	947/987	971/1011	1071/1111	1171/1211	1271/1311
B	629	729	805	829	929	1029	1129

NASTAVLJIVI KLASIČNI PODBOJ TIPA TUNEL

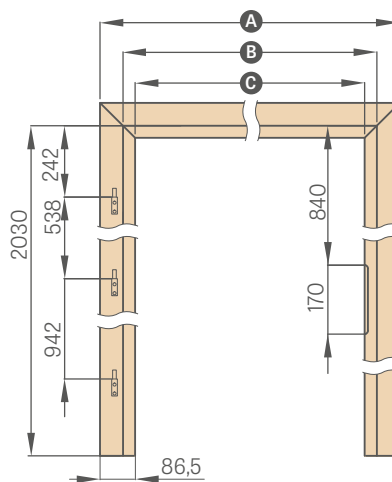


	,60"	,70"	,80"	,90"	,100"	,110"	,120"
A	746/786	846/886	946/986	1046/1086	1146/1186	1246/1286	1346/1386
B	604	704	804	904	1004	1104	1204

	»130«	,140"	,150"	,160"	,170"	,180"	,190"
A	1446/1486	1546/1586	1646/1686	1746/1786	1846/1886	1946/1986	2046/2086
B	1304	1404	1504	1604	1704	1804	1904

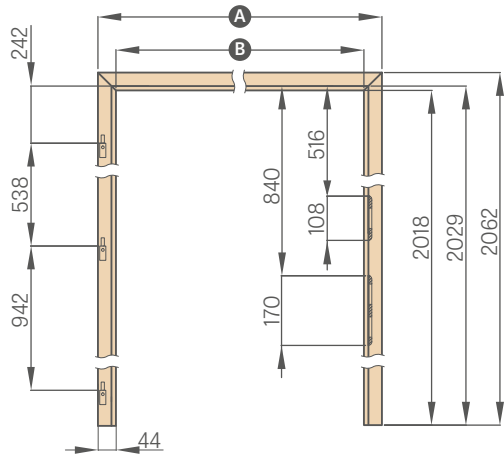
obrobje 6 cm/ obrobje 8 cm

NASADNI PODBOJ



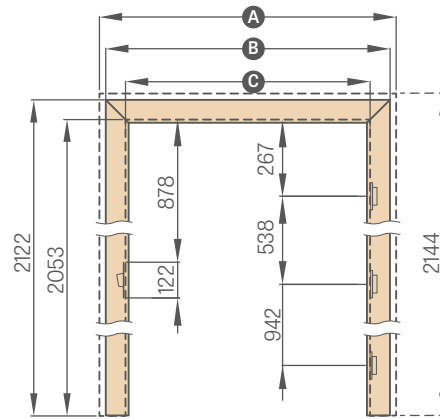
	,60"	,70"	,80"	,90"	,100"
A	737	837	937	1037	1137
B	624	724	824	924	1024
C	564	664	764	864	964

FIKSNI PODBOJ



	,60"	,70"	,80"	,90"	,100"	,110"
A	692	792	892	992	1092	1192
B	604	704	804	904	1004	1104

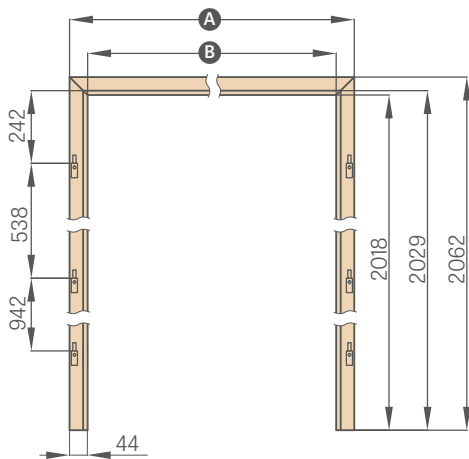
PODBOJ ZA KRILU PORAVNANO S PODBOJEM



Širine 60N, 70N, 90N do na voljo le za model ALTAMURA 1, BALDUR 1 in UNO PREMIUM

	»60N«	,60"	,70N"	,70"	,80N"	,80"	,90N"	,90"	,100"	,110"
A	810	834	910	934	1010	1034	1110	1134	1234	1334
B	766	791	866	891	966	991	1066	1091	1191	1291
C	628	652	728	752	828	852	928	952	1052	1152

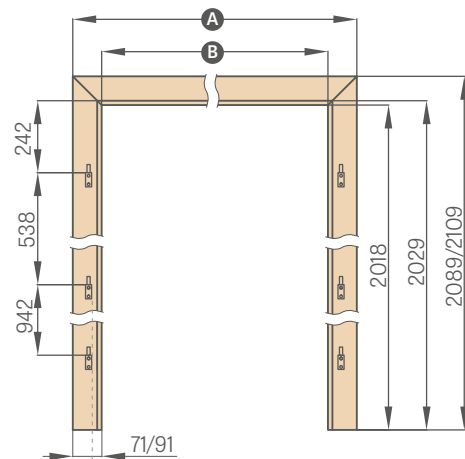
FIKSNI PODBOJ ZA DVOKRILNA VRATA



	,90"	,100"	,110"	,120"	,130"	,140"
A	1038	1138	1238	1338	1438	1538
B	950	1050	1150	1250	1350	1450

	»150«	,160"	,170"	,180"	,190"
A	1638	1738	1838	1938	2038
B	1550	1650	1750	1850	1950

NASTAVLJIV KLASIČNI PODBOJ ZA DVOKRILNA VRATA

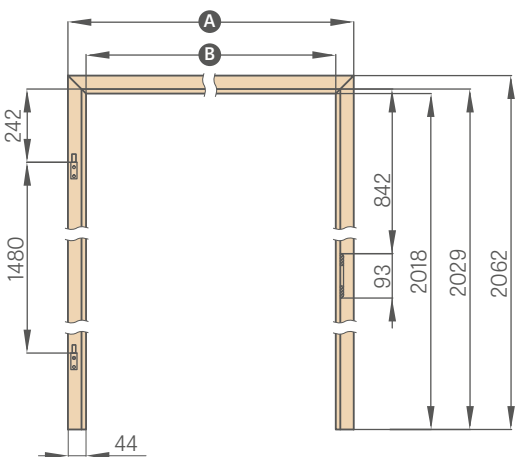


	,90"	,100"	,110"	,120"	,130"	,140"
A	1092/1132	1192/1232	1292/1332	1392/1432	1492/1532	1592/1632
B	950	1050	1150	1250	1350	1450

	»150«	,160"	,170"	,180"	,190"
A	1692/1732	1792/1832	1892/1932	1992/2032	2092/2132
B	1550	1650	1750	1850	1950

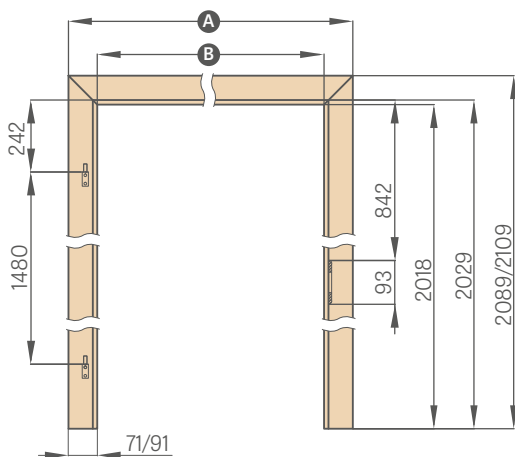
obrobje 6 cm/ obrobje 8 cm

FIKSNI PODBOJ ZA STEKLENA VRATA



	,60"	,70"	,80"	,90"
A	692	792	892	992
B	604	704	804	904

NASTAVLJIVI KLASIČNI PODBOJ ZA STEKLENA VRATA



	,60"	,70"	,80"	,90"
A	746/786	846/886	946/986	1046/1086
B	604	704	804	904

obrobje 6 cm/ obrobje 8 cm

Pri podbojih za steklene plošče se uporablja nasadilo 10 mm

NASTAVLJIVI PODBOJ TIPA TUNEL

KLASIČNI, POTOPNI

PODBOJI TUNEL

Podboj tipa tunel je nastavljivi podboj brez okovja. Sestavljen je iz zgornjega in dveh navpičnih nosilcev.

Lahko se uporablja za zaključek vratnih odprtih kot zaščitni element za vogale, vendar se najpogosteje uporablja v estetske namene, to je za okras določenega prostora.

Nastavljivi podboji tipa tunel se tudi uporabljajo pri drsnih sistemih ERKADO.

Nastavljivi potopni podboji tipa tunel se ne uporabljajo za drsne sisteme.

Ovisno od sistema uporabljamo klasične tunele.

TUNEL ZA SP1N	Drsni nastenski enojni sistem
TUNEL ZA SP2N	Drsni nastenski dvojni sistem
TUNEL ZA SP1C.100	Enojni drsni sistem, skriti v kaseto 100
TUNEL ZA SP2C.100	Dvojni drsni sistem, skriti v kaseto 100
TUNEL ZA SP1C.125	Enojni drsni sistem, skriti v kaseto 125
TUNEL ZA SP2C.125	Dvojni drsni sistem, skriti v kaseto 125
Obdelava ZN1	Obdelava zida z ene strani za enokrilne sisteme SP1C.100 in SP1C.125
Obdelava ZN2	Obdelava zida z ene strani za dvokrilne sisteme SP2C.100 in SP2C.125

NASTAVLJIVI KLASIČNI TUNELI

	,60"	,70"	,80"	,90"	,100"	,110"	,120"	,130"	,140"	,150"	,160"	,170"	,180"	,190"
Širina luknje v zidu	688	788	888	988	1088	1188	1288	1388	1488	1588	1688	1788	1888	1988
Zunanja širina tunela	648	748	848	948	1048	1148	1248	1348	1448	1548	1648	1748	1848	1948
Svetla širina tunela	604	704	804	904	1004	1104	1204	1304	1404	1504	1604	1704	1804	1904
Širina kritja tunela obrobje 6 cm/ obrobje 8 cm	746/ 786	846/ 886	946/ 986	1046/ 1086	1146/ 1186	1246/ 1286	1346/ 1386	1446/ 1486	1546/ 1586	1646/ 1686	1746/ 1786	1846/ 1886	1946/ 1986	2046/ 2086
Višina luknje v zidu	2060 (2142) ¹⁾													
Zunanja višina tunela	2040 (2122) ¹⁾													
Svetla višina tunela	2018 (2100) ¹⁾													
Višina kritja tunela obrobje 6 cm/ obrobje 8 cm	2089 / 2109 (2171 / 2191) ¹⁾													

NASTAVLJIVI POTOPNI TUNELI

	,60"	,70"	,80N"	,80"	,90"	,100"	,110"	,120"	,130"	,140"	,150"	,160"	,170"	,180"
Širina luknje v zidu	713	813	888	913	1013	1113	1213	1313	1413	1513	1613	1713	1813	1913
Zunanja širina tunela	673	773	849	873	973	1073	1173	1273	1373	1473	1573	1673	1773	1873
Svetla širina tunela	629	729	805	829	929	1029	1129	1229	1329	1429	1529	1629	1729	1829
Širina kritja tunela obrobje 6 cm/ obrobje 8 cm	771/ 811	871/ 911	947/ 987	971/ 1011	1071/ 1111	1171/ 1211	1271/ 1311	1371/ 1411	1471/ 1511	1571/ 1611	1671/ 1711	1771/ 1811	1871/ 1911	1971/ 2011
Višina luknje v zidu	2073 (2155) ¹⁾													
Zunanja višina tunela	2053 (2135) ¹⁾													
Svetla višina tunela	2031 (2113) ¹⁾													
Višina kritja tunela obrobje 6 cm/ obrobje 8 cm	2102 / 2122 (2184 / 2204) ¹⁾													

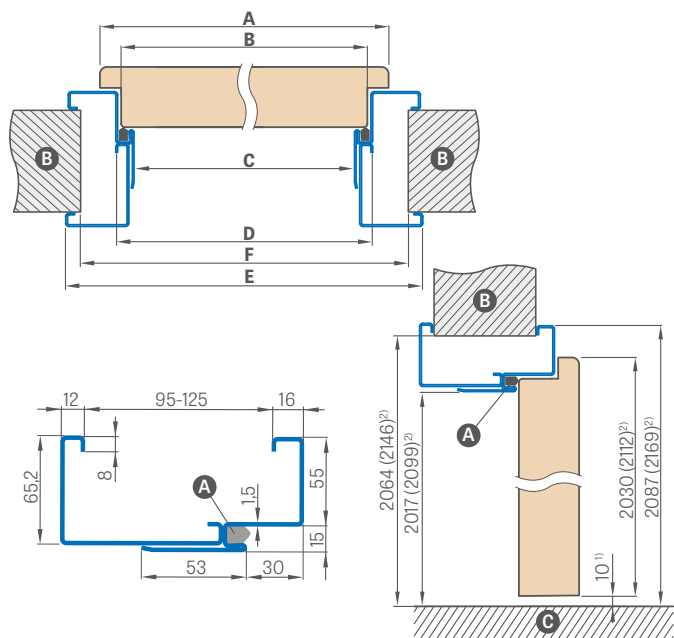
¹⁾ standard PL2112

JEKLENI PODBOJ

ZA OKVIRNA, PANELNA IN STEKLENA GRAF KRILA

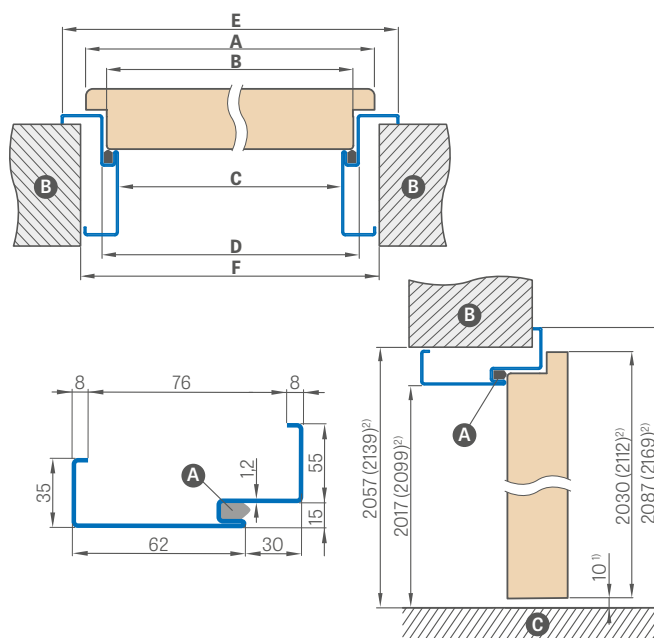
JEKLENI NASTAVLJIVI PODBOJ (OBJEMAJOČI), pločevina deb. 1,5 mm

varjen in barvan z RAL 9003, 9010, 9016, 8003, 8017, 7016, 7022, 9005 7047, 1001



JEKLENI PODBOJ KOTNI VELIKI pločevina deb. 1,2 mm

varjen in barvan z RAL 9003, 9010, 9016, 8003, 8017, 7016, 7022, 9005 7047, 1001



¹⁾ dovoljena razlika, ki izhaja iz dimenzijskih odstopanj podboja +/- 3 mm (priporočamo preveriti pred namestitvijo) ²⁾ STANDARD 2112

Širina vrat	A	B	C	Č	E	F
»60«	644	617	601	631	741	695
»70«	744	717	701	731	841	795
»80«	844	817	801	831	941	895
»90«	944	917	901	931	1041	995
»100«	1044	1017	1001	1031	1141	1095
»110«	1144	1117	1101	1131	1241	1195

Širina vrat	A	B	C	Č	E	F
»60«	644	617	601	631	741	691
»70«	744	717	701	731	841	791
»80«	844	817	801	831	941	891
»90«	944	917	901	931	1041	991
»100«	1044	1017	1001	1031	1141	1091
»110«	1144	1117	1101	1131	1241	1191

Razpon nastavitve min.-max. (mm)	RAL 9003, 9010, 9016, 8003, 8017, 7016, 7022, 9005, 7047, 1001
95-125	
125-155	
155-185	
185-215	
215-245	
245-275	
275-305	

RAL



NAMESTITEV KOTNEGA PODBOJA



DOPLAČILA

elektroodpiralo	
ojačitev za samozapiralo	
izvedba iz pocinkane pločevine	+10%
nastavljivi podboj »100« ali »110«	
fikсни podboj »100« ali »110«	
podboj za dvokrilna vrata	individualno vrednotenje
standard 2112	doplačilo 15%
atipična RAL (ne vsebuje redkih, intenzivnih, bisernih in kovinskih barv)	doplačilo 10%

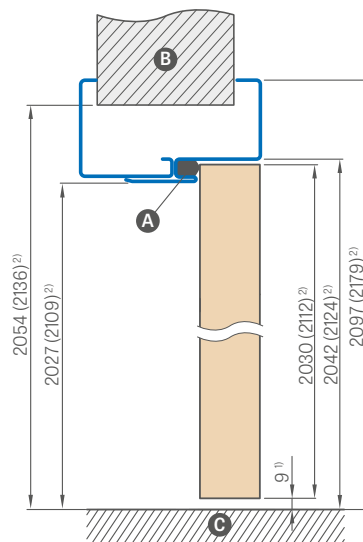
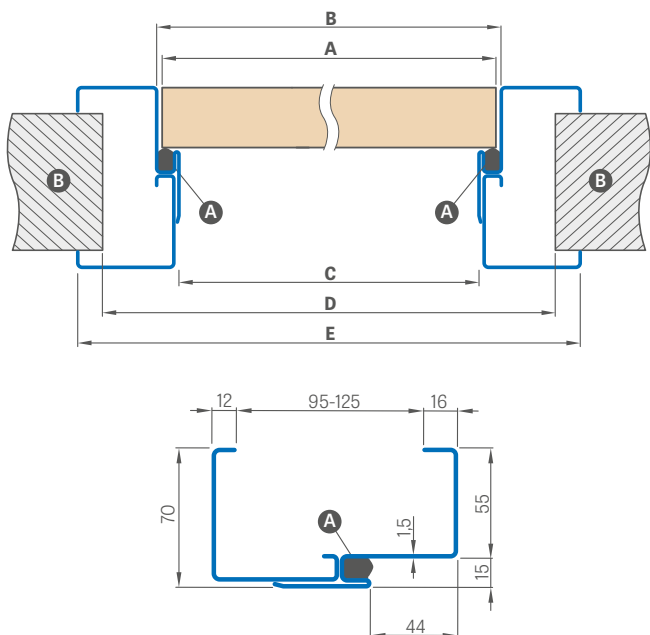
¹⁾ za doplačilo +10%

JEKLENI PODBOJ

POTOPNI, ZA OKVIRNA IN PANELNA KRILA

JEKLENI NASTAVLJIVI POTOPNI PODBOJ (OBJEMAJOČI), pločevina deb. 1,5 mm

varjen in barvan z RAL 9003, 9010, 9016, 8003, 8017, 7016, 7022, 9005, 7047, 1001



¹) dovoljena razlika, ki izhaja iz dimenzijskih odstopanj podboja ± 3 mm (priporočamo preveriti pred namestitvijo)

²) STANDARD 2112

Razpon nastavitve min.-max. (mm)	RAL 9003, 9010, 9016, 8003, 8017, 7016, 7022, 9005, 7047, 1001
95-125	
125-155	
155-185	
185-215	
215-245	
245-275	
275-305	

Širina vrat	A	B	C	Č	E
„60“	644	650	620	710	760
»70«	744	750	720	810	860
„80“	844	850	820	910	960
»90«	944	950	920	1010	1060
»100«	1044	1050	1020	1110	1160
»110«	1144	1150	1120	1210	1260

A – tesnilo B – zid C – tla

Standardno imajo podboji tri nasadila.

DOPLAČILA

ojačitev za samozapiralo

izvedba iz pocinkane pločevine +10%

nastavljivi podboj »100« ali »110«

standard 2112 doplačilo 15%

atipična RAL (ne vsebuje redkih, intenzivnih, bisernih in kovinskih barv)

doplačilo 10%

RAL



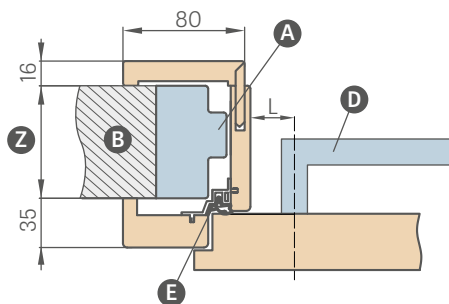
RAL 9003¹⁾ RAL 9010 RAL 9016 RAL 8003 RAL 8017 RAL 7016 RAL 7022²⁾ RAL 9005¹⁾ RAL 7047 RAL 1001

¹) za doplačilo +10%

NASADNI NASTAVLJIVI PODBOJ

ZA JEKLENI PODBOJ

POLOŽAJ KLJUKE V NASADNEM PODBOJU



L – razdalja med osjo kljuge in robom podboja

L = 28 mm za okvirna in panelna vrata (na voljo vse kljuke za notranja vrata iz ponudbe)

POZOR: Pred namestitvijo preverite dimenzije rozet.

Nasadni podboj z razponom več kot 200 mm je sestavljen iz dveh, več kot 320 mm pa iz treh elementov.

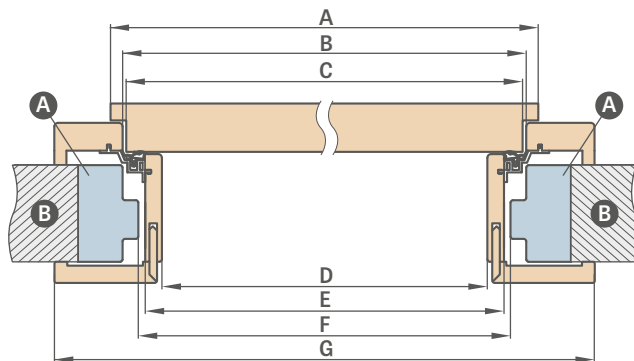
DOSTOPNE ŠIRINE PODBOJEV:

60 70 80 90 100

	Razpon nastavitve min.-max (mm)	NASTAVLJIVI NASADNI PODBOJ	
		GREKO	ST CPL in PREMIUM
1 element	80-100		
	100-120		
	120-140		
	140-160		
	160-180		
2 elementi	180-200		
	200-220		
	220-240		
	240-260		
	260-280		
3 elementi	280-300		
	300-320		
	320-340		
	340-360		
	360-380		
	380-400		
	400-420		
420-440			

- Razširitev 120 mm in 55 mm za nasadni okvir - doplačilo
- Navadni kotnik za nasadni podboj - doplačilo
- Podaljšani kotnik - doplačilo

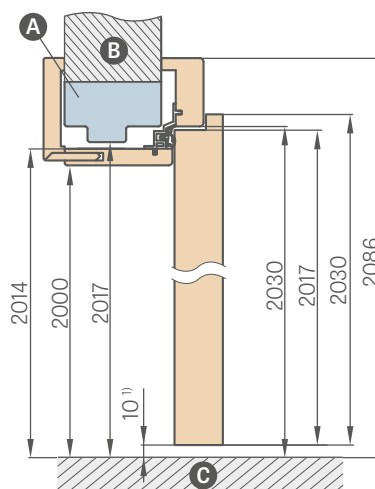
HEMA NASADNEGA PODBOJA



Širina vrat	A	B	C	Č	E	F	G
„60“	644	624	618	564	592	598	733
»70«	744	724	718	664	692	698	833
„80“	844	824	818	764	792	798	933
»90«	944	924	918	864	892	898	1033
»100«	1044	1024	1018	964	992	998	1133

F – minimalni svetli prehod jeklenega podboja, na katerem nameščamo nasadni podboj.

Ta mera je lahko večja od priporočene za največ 20 mm. Ob večjem svetlem prehodu je treba preveriti, ali obrobja ustrezno prekrivajo zid.



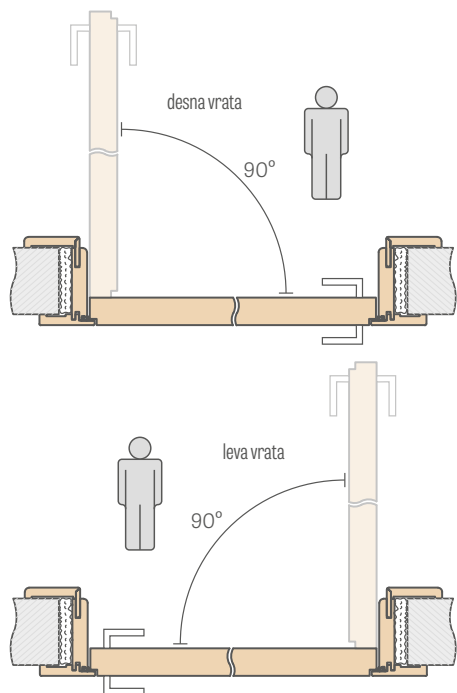
¹⁾ dovoljena razlika, ki izhaja iz dimenzijskih odstopanj podboja +/- 3 mm (priporočamo preveriti pred namestitvijo)

- A – jekleni podboj
- B – zid
- C – tla
- Č – kljuka
- E – aluminijast profils tesnilom
- Z – razpon od 80 mm do 255 mm

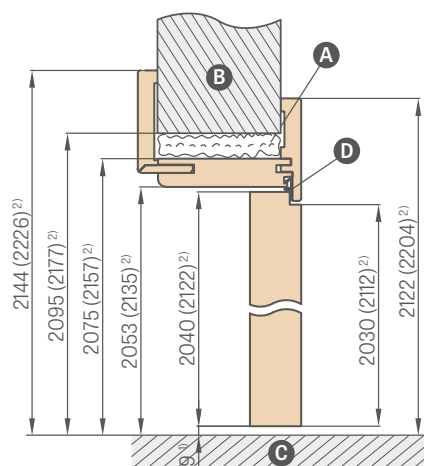
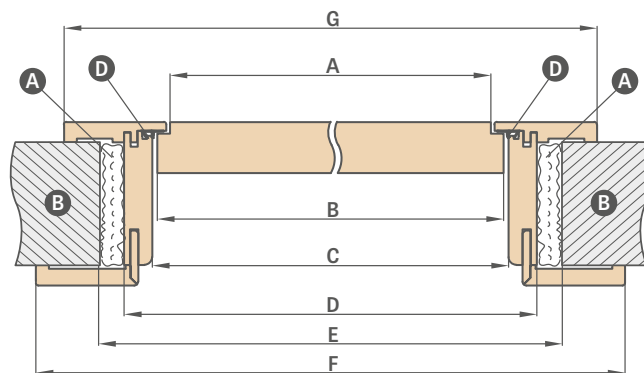
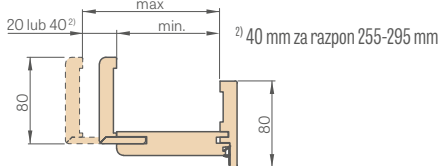
- Cene podbojev tipa tunel s širinami 60, 70, 80, 90 in 100 s ceno nastavljivega nasadnega podboja.
- Dimenzije tunela so enake kot pri nasadnem podboju (ni odprt in za nasadilo in pločevino, tunel je opremljen s tesnilom)
- Cena podboja za dvokrilna vrata + 30 %

PODBOJ ZA KRILO PORAVNANO S PODBOJEM

KRILA PORAVNANA S PODBOJEM



RAZPON NASTAVITVE PODBOJA ZA KRILO PORAVNANO S PODBOJEM



¹⁾ dovoljena razlika, ki izhaja iz dimenzijskih odstopanj podboja + - 3 mm (priporočamo preveriti pred namestitvijo)

²⁾ standard PL2112

A – pena B – zid C – tla G – tesnilo

Razpon nastavitve min.-max (mm)	PODBOJ ZA KRILO PORAVNANO S PODBOJEM		
	GREKO	ST CPL in PREMIUM	LAKIRANJE
75-95			
95-115			
115-135			
135-155			
155-175			
175-195			
195-215			
215-235			
235-255			
255-295			
295-315			
315-335			
335-355			

Širina vrat	A	B	C	Č	E	F	G
»60N« ³⁾	600	620	628	672	700	810	766
»60«	624	644	652	696	736	834	791
»70N« ³⁾	700	720	728	772	800	910	866
»70«	724	744	752	796	836	934	891
»80N«	800	820	828	872	900	1010	966
»80«	824	844	852	896	936	1034	991
»90N« ³⁾	900	920	928	972	1000	1110	1066
»90«	924	944	952	996	1036	1134	1091
»100«	1024	1044	1052	1096	1136	1234	1191
»110«	1124	1144	1152	1196	1236	1334	1291

³⁾ Širine 60N, 70N, 90N do na voljo le za model ALTAMURA 1, BALDUR 1 in UNO PREMIUM

POZOR: Z izbiro kompleta (venčni profil + pilastri) za nastavljeni podboj za krilo poravnano s podbojem zmanjšate delovni razpon podboja za 3 mm (pri enostranski uporabi) ali za 6 mm (pri obojestranski uporabi). Primer: stena debeline 140 mm, pri enostranskem kompletu je treba predpostaviti, da ima 143 mm, pri obojestranskem pa, da ima 146 mm, in na tej podlagi iz preglednice za klasični (s. 171), potopni (s. 168) podboj ali podboj za krila poravnana s podbojem (s. 167) izbrati ustrezen razpon prekrivanja zida.

- Podboj za krila poravnana s podbojem je standardno na voljo s kotnikom 8 cm s kotom 45 stopinj oz. za doplačilo - s kotom 90 stopinj (ni na voljo za razpone 75-95mm)
- Podboj vključuje dva tako imenovana skrita tečaja, ki sta nevidna, ko je krilo zaprto, ali opcijski tretji tečaj za doplačilo.
- Dostopni furnirji iz barvne skupine: GREKO, PREMIUM, ST CPL in lak BELA TITANOVA UV
- Zamenjava z nasadili in čelnico črne ali zlate barve - doplačilo
- Sprememba razpona za +20 mm (na voljo za razpone od 135-155 mm do 235-255 mm) - doplačilo

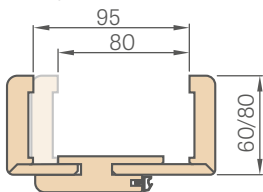
- Razširitev 120 mm in 55 mm za furniran in lakiran poravnani podboj - doplačilo
- Dvižni za 2 cm podaljšani kotnik in navadni kotnik za nastavljeni podboj s furnirjem ali lakiran - za doplačilo
- Podboj z razponom več kot 295 mm je sestavljen iz dveh elementov
- Zgornji paneli se na steno prilepijo za doplačilo s. 152
- Standard PL2112 doplačilo 15%

NASTAVLJIVI PODBOJ

POTOPNA KRILA

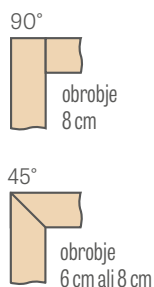
NASTAVLJIVI PODBOJ RAZPON 80-95mm

obrobje 6 cm / obrobje 8 cm



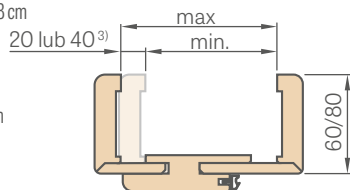
Pri podboju z razponom 80-95 mm je treba kotnik samostojno skrajšati.

POVEZAVA PODBOJA



RAZPON NASTAVITVE NASTAVLJIVEGA PODBOJA

obrobje 6 cm / obrobje 8 cm

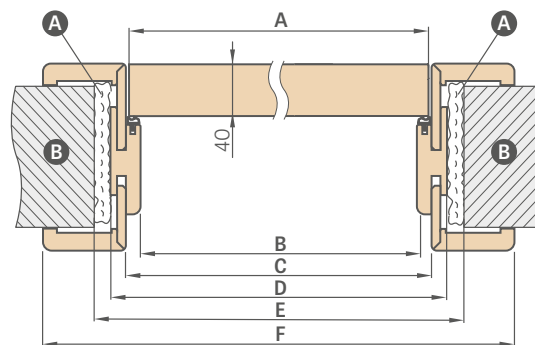


³⁾ 40 mm za razpon 295-335 mm

Razpon nastavitve min.-max (mm)	NASTAVLJIV PODBOJ obrobje 6 cm in 8 cm			
	GREKO	ST CPL in PREMIUM	CPL 0,2	LAKIRANJE
80-95				
95-115				
115-135				
135-155				
155-175				
175-195				
195-215				
215-235				
235-255				
255-275				
275-295				
295-315				
315-355				
355-375				
375-395				
395-415				

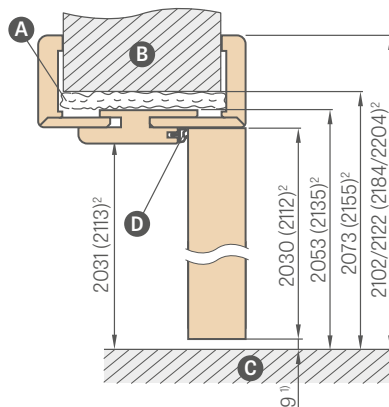
1 element
2 elementi

HEMA NASTAVLJIVEGA PODBOJA



Širina vrat	A	B	C	Č	E	F
»60N« ³⁾	620	605	627	649	688	747* / 787**
„60“	644	629	651	673	714	771* / 811**
„65“	695	680	702	724	764	822* / 862**
»70N« ³⁾	720	705	727	749	788	847* / 887**
„70“	744	729	751	773	814	871* / 911**
„75“	795	780	802	824	864	922* / 962**
„80N“	820	805	827	849	888	947* / 987**
„80“	844	829	851	873	914	971* / 1011**
„85“	895	880	902	924	964	1022* / 1062**
»90N« ³⁾	920	905	927	949	988	1047* / 1087**
„90“	944	929	951	973	1014	1071* / 1111**
„95“	995	980	1002	1024	1064	1122* / 1162**
„100“	1044	1029	1051	1073	1114	1171* / 1211**
„110“	1144	1129	1151	1173	1214	1271* / 1311**

* obrobje 6 cm / ** obrobje 8 cm



¹⁾ dovoljena razlika, ki izhaja iz dimenzijskih odstopanj podboja +- 3 mm (priporočamo preveriti pred namestitvijo)

²⁾ standard PL2112 s doplačilom 15 %

³⁾ širine 60N, 70N, 90N do na voljo le za model ALTAMURA 1, BALDUR 1 in UNO PREMIUM

A - pena
B - zid
C - tla
C - tesnilo

POZOR: Z izbiro kompleta (venčni profil + pilastri) za nastavljeni potopni podboj zmanjšate delovni razpon podboja za 3 mm (pri enostranski uporabi) ali za 6 mm (pri obojestranski uporabi). Primer: stena debeline 140 mm, pri enostranskem kompletu je treba predpostaviti, da ima 143 mm, pri obojestranskem pa, da ima 146 mm, in na tej podlagi iz preglednice za klasični (s. 171), potopni (s. 168) podboj ali podboj za krila poravnana s podbojem (s. 167) izbrati ustrezen razpon prekrivanja zida.

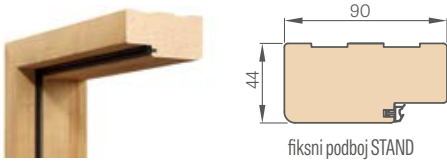
- Podboj v standardu PL2112 +15% k ceni podboja pred doplačili
- Nastavljeni potopni podboj s furnirjem CPL0,2 se tudi uporablja s krili s furnirjem CPL0,7.
- Zamenjava z nasadili in čelnico črne ali zlate barve – doplačilo
- Povezava pod kotom 90 stopinj je mogoča le za podboje z obrobjem 8 cm. Doplačilo za povezavo pod kotom 90 stopinj
- Podboj z razponom več kot 335 mm je sestavljen iz dveh elementov
- Cena nastavljenega podboja za dvokrilna vrata + 30%
- Razširitev 120 mm in 55 mm za potopni furniran in lakiran CPL 0, podboj - doplačilo

- Premični podaljšani kotnik in navadni kotnik za nastavljeni podboj s vsemi furnirji ter CPL 0,2 in lakiran – doplačilo – velja za rešitve z obrobjem 6 cm in obrobjem 8 cm
- Cene podbojev tipa tunel s širinami 60, 70, 80N, 80, 90 in 100 s ceno nastavljenega klasičnega podboja (glej tabela na s. 183)
- Cene podbojev tipa tunel s širinami 110, 120, 130, 140, 150, 160, 170, 180, 190 s ceno nastavljenega podboja za dvokrilna klasična vrata (glej tabela na s. 183)
- Zgornje plošče, prilepljene na steno (samo za podboj s kotnikom 8 cm) – s. 152
- Elektroodpiralo (na voljo le za ključavnico na zapah) – doplačilo
- Sprememba razpona za +20 mm (na voljo za razpone od 135-155 mm do 295-315 mm) – doplačilo

FIKSNI PODBOJ

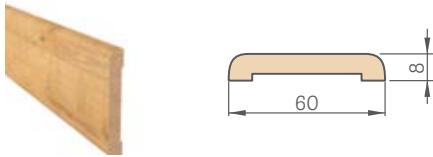
KLASIČNA KRILA

FIKSNI PODBOJ



GREKO	
ST CPL in PREMIUM	
CPL 0,2	
LAKIRANJE	

MASKIRNO OBROBJE 8 mm



GREKO	
ST CPL in PREMIUM	
CPL 0,2	
LAKIRANJE	

Cena vsebuje komplet 2 kosa x 213,5 cm in 1 kos x 112 cm (velja za krila od »60« do »90«)
Cena vsebuje komplet 3 kosi x 213,5 cm (velja za krila od »100« do »190«)

ZAOLJENA LETVICA



GREKO	
ST CPL in PREMIUM	
LAKIRANJE	

Cena vsebuje komplet 2 kosa x 211,5 cm in 1 kos x 106,5 cm (velja za krila od »60« do »90«)
Cena vsebuje komplet 3 kosi x 211,5 cm (velja za krila od »100« do »190«)

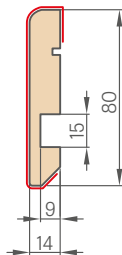
ELEKTROZAPAH

Tehnična specifikacija na s. 149



TALNA LETEV dolžina 2,40 tm

- furnirana
- lakirana

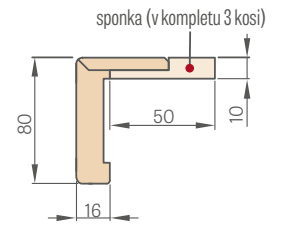


- Talna letev je izdelana iz MDF plošče, odporne proti vlagi. Na voljo: lakiranje TITANIUM WHITE UV, furnirji: GREKO, ST CPL, PREMIUM in furnir, ki služi kot temelj za barvanje.
- Način namestitve - lepljenje na steno

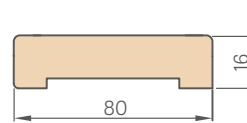
KOTNIK S SPONKO 6 cm in 8 cm (v kompletu 3 sponke)



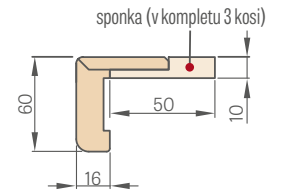
GREKO	
ST CPL in PREMIUM	
CPL 0,2	
LAKIRANJE	



MASKIRNO OBROBJE 16 mm

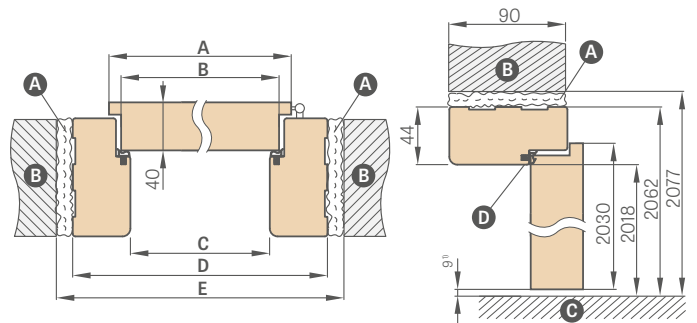


GREKO	
ST CPL in PREMIUM	
CPL 0,2	
LAKIRANJE	



Cena vsebuje komplet 2 kosa x 214,5 cm in 1 kos x 112 cm (velja za krila od »60« do »80«)
Cena vsebuje komplet 3 kosi x 214,5 cm (velja za krila od »90« do »180«)

HEMA FIKSNEGA PODBOJA STAND



¹⁾ dovoljena razlika, ki izhaja iz dimenzijskih odstopanj podboja +/- 3 mm (priporočamo preveriti pred namestitvijo)

Širina vrat	A	B	C	Č	E
»60«	644	618	604	692	722
»65«	695	669	655	743	773
»70«	744	718	704	792	822
»75«	795	769	755	843	873
»80«	844	818	804	892	922
»85«	895	869	855	943	973
»90«	944	918	904	992	1022
»95«	995	969	955	1043	1073
»100«	1044	1018	1004	1092	1122
»110«	1144	1118	1104	1192	1222

Ⓐ - pena Ⓑ - zid Ⓒ - tla Ⓓ - tesnilo

- Fiksni podboj za dvokrilna vrata + 30 %
- Fiksni potopni podboj - ni
- Fiksni podboj, obrobje in kotnik s sponko s furnirjem CPL 0,2 se tudi uporabljajo za krila s furnirjem CPL 0,7.
- Črna čelnica je na voljo le za podboj za steklena vrata GRAF- doplačilo

NASTAVLJIVI PODBOJ

KLASIČNA KRILA

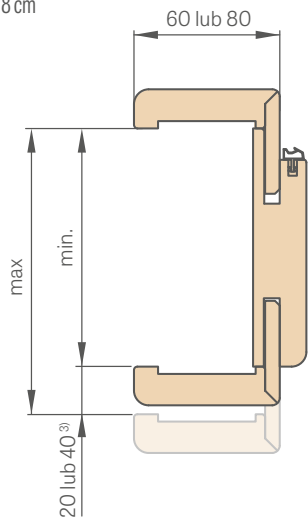


NASTAVLJIVI PODBOJ
Z RAZPONOM več kot 340 mm

Nastavljivi podboj z razponom več kot 340 mm sestoji iz dveh elementov.

RAZPON NASTAVITVE NASTAVLJIVEGA PODBOJA

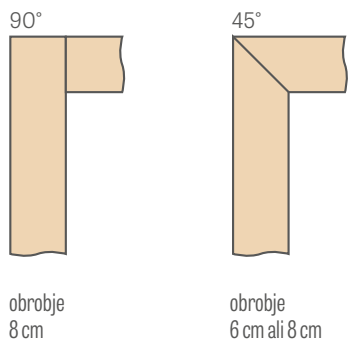
obrobje 6 cm/ obrobje 8 cm



³⁾ 40 mm za razpon 300-340 mm

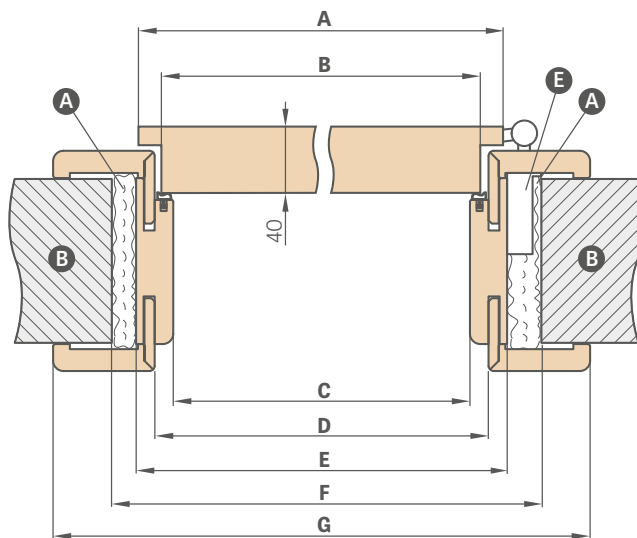
Pri podboju z razponom 65-80 mm je treba kotnik samostojno skrajšati.

POVEZAVA PODBOJA



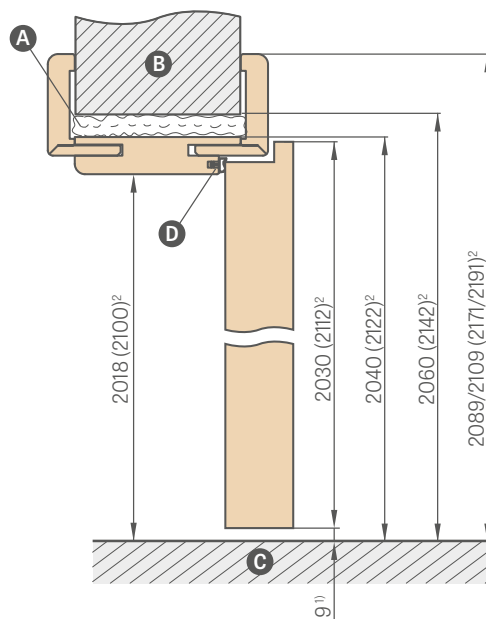
posnetek namestitve:
<https://youtu.be/habWYxCI98c>

SHEMA NASTAVLJIVEGA PODBOJA



Širina vrat	A	B	C	Č	E	F	G
„60“	644	618	604	626	648	688	746*/786**
„65“	695	669	655	677	699	739	797*/837**
„70“	744	718	704	726	748	788	846*/886**
„75“	795	769	755	777	799	839	897*/937**
„80“	844	818	804	826	848	888	946*/986**
„85“	895	869	855	877	899	939	997*/1037**
„90“	944	918	904	926	948	988	1046*/1086**
„95“	995	969	955	977	999	1039	1097*/1137**
„100“	1044	1018	1004	1026	1048	1088	1146*/1186**
„110“	1144	1118	1104	1126	1148	1188	1246*/1286**

* obrobje 6 cm/ ** obrobje 8 cm



¹⁾ dovoljena razlika, ki izhaja iz dimenzijskih odstopanj podboja +- 3 mm (priporočamo preveriti pred namestitvijo)

²⁾ standard PL2112 za doplačilo 15 %

A – pena **B** – zid **C** – tla **C'** – tesnilo
E – luknja za tečaj

Razpon nastavitve min.-max (mm)	NASTAVLJIV PODBOJ IN TUNEL obrobje 6 cm in 8 cm			
	GREKO	ST CPL in PREMIUM	CPL 0,2	LAKIRANJE
65-80				
80-100				
100-120				
120-140				
140-160				
160-180				
180-200				
200-220				
220-240				
240-260				
260-280				
280-300				
300-340				
340-360				
360-380				
380-400				
400-420				

1 element

2 elementi

POZOR: Z izbiro kompleta (venčni profil + pilastrji) za nastavljivi klasični podboj zmanjšate delovni razpon podboja za 3 mm (pri enostranski uporabi) ali za 6 mm (pri obojestranski uporabi). Primer: stena debeline 140 mm, pri enostranskem kompletu je treba predpostaviti, da ima 143 mm, pri obojestranskem pa, da ima 146 mm, in na tej podlagi iz preglednice za klasični (s. 171), potopni (s. 168) podboj ali podboj za krila poravnana s podbojem (s. 167) izbrati ustrezen razpon prekrivanja zida.

- Podboj v standardu PL2112 +15% k ceni podboja pred doplačili
- Nastavljiv klasični podboj s furnirjem CPL 0,2 se tudi uporablja s krili s furnirjem CPL 0,7
- Povezava pod kotom 90 stopinj je mogoča le za podboje z obrobjem 8 cm.
Doplačilo za povezavo pod kotom 90 stopinj
- Elektrodpiralo – doplačilo
- Ojačitev za samozapiralo – doplačilo
- Cena fiksnega in nastavljivega podboja za dvokrilna vrata + 30 %
- Premični podaljšani kotnik in navadni kotnik za nastavljivi podboj s vsemi furnirji CPL 0,2 in lakiran – doplačilo
– velja za rešitve z obrobjem 6 cm in obrobjem 8 cm
- Črna ali bela čelnica je na voljo le za podboj za steklena vrata GRAF – doplačilo
- Razširitev 120 mm in 55 mm za nastavljivi podboj s furnirjem CPL 0,2 in za lakiran podboj – doplačilo
- Obstaja možnost izvedbe podboja z največjimi z največ 500-520 mm – doplačilo za vsaka 2 cm, izhodna cena je cena za podboj 400-420 mm
- Cene podbojev tipa tunel za klasična in potopna krila s širinami 60, 70, 80N (le potopna), 80, 90 in 100 s ceno nastavljivega podboja za klasična krila
- Cene podbojev tipa tunel za klasična in potopna krila s širinami 110, 120, 130, 140, 150, 160, 170, 180, 190 s ceno nastavljivega podboja za dvokrilna klasična vrata
- Zgornje plošče, prilepljene na steno (samo za podboj s kotnikom 8 cm) – s. 152
- Sprememba razpona za +20 mm (na voljo za razpone od 120-140 mm do 280-300 mm) – doplačilo

Garancija in navodila za namestitve so priložena izdelku.

Ta katalog služi kot referenčno informativno gradivo in vsebuje trenutne cene ter trenutno razpoložljivost izdelkov.

Proizvajalec si pridržuje pravico do spremembe cen razpoložljivega blaga brez predhodnega obvestila.

Barvni vzorci se lahko razlikujejo od prikazanih v tem katalogu. Prosimo, preverite dejanske barve na originalnih vzorcih pri naših distributerjih.

Slike v katalogu so ilustrativne, pri različnih širinah kril lahko imajo posamezni elementi drugačne dimenzija, kot tisti prikazani v katalogu.

Pridržujemo si pravico do tiskarskih napak.

Katalog ne predstavlja ponudbe v pravnem smislu in je izdan le v informativne namene.

Izdaja I/2025/A velja od 12.5.2025

Dejanski izbor vrat mora temeljiti na tehničnem projektu objekta, izdelanem ob upoštevanju veljavnih standardov in predpisov ter intenzivnosti in pogojev uporabe. ERKADO nudi več različic, vendar pa je za izbiranje med njimi pristojen kupec, saj le kupec oziroma oseba, ki deluje v njegovem imenu, pozna namen in pogoje uporabe naročenega izdelka

Odobritve in potrdila so na voljo za prenos na spletni strani www.erkado.pl

ERKADO

vrata so naš svet

JEKLENA VRATA



ERKADO Sp. z o.o.

Gościeradów-Folwark
Osiedle POM 8
23-275 Gościeradów
POLJSKA
NIP 715-194-27-90

e-mail: biuro@erkado.pl
www.erkado.pl

PREVERITE CENE

JEKLENA VRATA



NOTRANJA VRATA



Z NAŠIMI VRATI BOŠ NA VARNEM

UPORABNOST • VARČNOST • ESTETIKA



VARNOST
protivlomni razred RC2



Ud od 0,6 W/(m²K)

TOPLOTNA VARČNOST
v skladu z zahtevami programa
»Čist zrak«



TRAJNOST
izjemna odpornost proti vre-
menskim razmeram